

**GODIŠNJI
IZVJEŠTAJ O POSLOVANJU
i Financijski izvještaji s bilješkama
s Izvještajem neovisnog revizora
za 2013. godinu**

Sadržaj

Godišnji izvještaj o poslovanju	2
Osnovni podaci o Društvu	3
Izvještaj Uprave o poslovanju Društva	5
Pokazatelji poslovanja	8
Analiza premije	9
Analiza šteta	14
Analiza ulaganja prema Zakonu o osiguranju	17
Izvešće o rizicima	18
Opis važnijih poslovnih događaja nakon proteka poslovne godine	26
Očekivani razvoj u budućnosti	27
<hr/>	
Godišnji financijski izvještaji s bilješkama	28
Usporedni financijski izvještaji	38
Bilješke uz Izvještaj o sveobuhvatnom dobitku – Račun dobiti i gubitka.....	42
Bilješke uz Izvještaj o financijskom položaju - Bilanca.....	47
<hr/>	
Izvještaj i mišljenje neovisnog revizora	65

GODIŠNJI IZVJEŠTAJ O POSLOVANJU za 2013. godinu

Zagreb, ožujak 2014.

Opći podaci o Društvu

Pravni okvir i djelatnost

Croatia Lloyd d.d. reosiguranje (u daljnjem tekstu: Društvo), Zagreb bavi se reosiguranjem imovine i osoba te ostalim poslovima vezanim uz djelatnost reosiguranja. Društvo je upisano u sudski registar 13.02.1991. godine, a usklađeno je sa Zakonom o trgovačkim društvima i upisano u registar Trgovačkog suda u Zagrebu dana 09.02.1996. godine pod matičnim brojem subjekta 080042688 (OIB 23508929264) po Rješenju broj 95/10166-2.

Djelatnost Društva je sklapanje i ispunjavanje ugovora o reosiguranju imovine i osoba te poslovi provedbi mjera za sprečavanje i smanjenje rizika koji ugrožavaju osiguranu imovinu i osobe, mjere za sprečavanje i smanjenje šteta i drugi poslovi reosiguranja – šifra djelatnosti prema NKD 2007: 65.20 – Reosiguranje.

Na dan 31.12.2013. godine u Društvu je bilo zaposleno 33 zaposlenika (31.12.2012: 34).

Društvo ima 100% udjela u društvu Croatia Mirovni Dom d.o.o. Zagreb, 100% udjela u društvu Histria Construct d.o.o., Zagreb i 51% udjela u društvu Plančić d.o.o. Vrbanj.

Tijela Društva

Uprava:

Kitica Mioč, predsjednica Uprave od 26.02.2013.

Tomislav Malenica, član Uprave od 26.02.2013.

Robert Stude, predsjednik Uprave do 25.02.2013.

Kitica Mioč, član Uprave do 25.02.2013.

Nadzorni odbor:

Ivan Fabijančić, predsjednik NO

Zoran Zaninović, zamjenik predsjednika NO

Krešimir Starčević, član NO

Eugen Sunara, član NO do 12.12.2013.

Vančo Balen, član NO od 12.12.2013.

Snježana Pelajić, član NO (predstavnik radnika) od 15.02.2013.

Skupština (vlasnička struktura) na dan 31.12.2013.:

Croatia osiguranje 100,00%

Temeljni kapital i dionice

Temeljni kapital Društva iznosi 116.060.800 kuna i podjeljen je na 145.076 redovnih dionica nominalne vrijednosti 800,00 kuna. Svaka dionica daje pravo na 1 (jedan) glas u Glavnoj skupštini Društva. Sve dionice uplaćene su u cijelosti. Društvo nema vlastitih dionica, niti je Glavna skupština Društva ovlastila Društvo na stjecanje vlastitih dionica.

Dana 24. rujna 2007. godine, dionice Društva uvrštene su na Zagrebačku burzu (ZSE) na kotaciju javnih dioničkih društava. Trgovina predmetnim vrijednosnim papirima počela je istog dana pod burzovnim simbolom CRL-L-R-A putem trgovinskog sustava BTS gdje se do sad trgovalo u sklopu usporednog tržišta.

Krajem prosinca 2012. godine Croatia osiguranje d.d. Zagreb objavila je Obavijest o namjeri objavljivanja Dobrovoljne ponude za preuzimanje društva Croatia Lloyd d.d. Zagreb odobrenu krajem siječnja 2013. godine temeljem Rješenja Hanfa-e. Tijekom prvog tromjesečja 2013. godine okončan je postupak preuzimanja po dobrovoljnoj ponudi, nakon kojeg je postupka Croatia osiguranje d.d. Zagreb steklo vlasništvo nad 144.165 dionica, odnosno 99,37205% temeljnog kapitala društva Croatia Lloyd d.d. Zagreb.

Tijekom 3. tromjesečja 2013. godine pokrenut je postupak istiskivanja manjinskih dioničara društva Croatia Lloyd d.d. Zagreb, prenošenjem dionica na glavnog dioničara – Croatia osiguranje d.d. Zagreb. Postupak je okončan temeljem Rješenja Trgovačkog suda u Zagrebu Tt-13/23322-2 od 30.10.2013. godine, čime je Croatia osiguranje d.d. Zagreb postalo vlasnik 100% temeljnog kapitala Društva. Rješenjem Zagrebačke burze d.d. Zagreb od 31.10.2013. godine prestalo je uvrštenje dionica CRL-L-R-A na kotaciji Redovnog tržišta.

Izvještaj Uprave o poslovanju Društva

Uvod

Republika Hrvatska je 01.07.2013. stupila u članstvo Europske unije. Ta činjenica, u svim realno sagledanim prognozama, nije mogla utjecati na bilo kakve promjene na gospodarskom i financijskom planu za 2013. godinu. Međutim, usprkos toj realnosti, postojala su očekivanja da bi 2013. godina, sagledavajući je kroz ekonomski aspekt, trebala biti bolja od prethodnih godina. Očekivanja se nisu ispunila. BDP je ponovo negativan, inflacija je bila 2,2%, povećao se broj nezaposlenih i krajem 2013. godine premašio brojku od 363 tisuća, smanjena je potrošnja i zabilježen je novi pad industrijske proizvodnje od 3,4% na godišnjem nivou, što je sve utjecalo i na industriju osiguranja i reosiguranja.

U takvom gospodarskom okruženju nije se moglo očekivati da će financijsko tržište postići bolje rezultate. Dio takvog tržišta je i Croatia Lloyd d.d. U tom kontekstu Društvo pruža usluge reosiguranja i nastoji ostvariti prihode od ulaganja te se pozicionirati tražeći rješenja u tržišnoj stvarnosti. Tržište nekretnina je tijekom 2013. godine također zabilježilo negativan trend.

U industriji osiguranja na domaćem tržištu 2013. godina je, nakon niza negativnih godina, zabilježila neznatno veći ukupni premijski prihoda od onog na kraju 2012. Nove investicije su bile rijetke, poduzeća su se svakodnevno gasila, dnevno se bilježilo gubitak velikog broja radnih mjesta, trošilo se samo za najnužnije. Pitanje, što i koga osiguravati, nameće se i dalje samo od sebe? Najveći cedent društva Croatia Lloyd d.d, Croatia osiguranje d.d, lider domaćeg osigurateljnog tržišta, na kraju 2012. godine imao premiju od 2,707 milijarde kuna i tržišni udio od 29,96%. Na kraju prosinca 2013. godine, premija je manja za 82,6 milijuna kuna, a udio na tržištu iznosi 28,02%. Uspoređujući 2013. s 2012. godinom, premija neživotnih osiguranja u 2013. godini niža je za 3,2% (2,343 milijardi kuna u 2012., u odnosu na 2,269 milijarde kuna u 2013. godini), ili 74,8 milijuna kuna. Posljedica je to i velike konkurencije među direktnim osigurateljima. Trend snižavanja premijskih stopa, izmjena uvjeta i širina pokriva se nastavlja.

Nepovoljno okruženje puno negativnih utjecaja, utjecalo je i na okruženje u kojem je poslovao Croatia Lloyd d.d. tijekom 2013. godine. Društvo je ostvarilo ukupni premijski prihod od 398 mio kuna, što je za 7,13 postotna poena manje od bruto premijskog prihoda ostvarenog u 2012. godini. Od ukupnog premijskog prihoda zadržana je kao neto premija 27,46% bruto premije, a cedirano 288 mio kuna ili 0,55 postotna poena više nego prošle godine.

Plaćene štete bile su ukupno manje nego lani pa se možemo podičiti odnosom premije i šteta od 50,65% i kombiniranim omjerom od 54,27%.

Tehnički rezultat i tehničke pričuve

Tehnički rezultat	2012	2013	Index 2013/2012
1	2	3	4=3/2*100
Odnos neto šteta i neto premije	81,74%	77,79%	95,17%
Odnos bruto šteta i bruto premije	58,41%	61,26%	104,88%
Odnos šteta i premije inozemstvo aktivno	79,96%	73,40%	91,80%
Rashodi kao % od prihoda	95,46%	92,91%	97,33%

Omjeri	2012	2013
Neto tehničke pričuve / Pridržana zarađena premija	266,17%	330,23%
Bruto tehničke pričuve / Pridržana zarađena premija	371,78%	442,99%
Pridržana zarađena premija / Neto pričuve	37,57%	30,28%

OPIS	31.12.2012	31.12.2013	Index 2013/2012
1	2	3	4=3/2*100
Prijenosne premije bruto	52.797.470	59.159.525	112,05
Prijenosne premije retrocesija	15.302.032	21.601.803	141,17
Prijenosne premije neto	37.495.439	37.557.723	100,17
Pričuve šteta bruto	427.595.831	382.169.605	89,38
Pričuve šteta retrocesija	133.507.690	101.255.197	75,84
Pričuve šteta neto	294.088.141	280.914.408	95,52
Pričuve za povrat premije bruto	606.884	522.913	86,16
Pričuve za povrat premije retrocesija	326.523	304.635	93,30
Pričuve za povrat premije neto	280.361	218.278	77,86
Pričuve za kolebanje šteta, bruto iznos	-	1.000.000	-
Ostale osig.-tehničke pričuve neto	44.000.000	41.000.000	93,18
Tehničke pričuve bruto	525.000.185	483.852.043	92,16
Tehničke pričuve udio reosiguranja	149.136.245	123.161.634	82,58
Tehničke pričuve - neto	375.863.941	360.690.409	95,96

Troškovi uprave

U datom okruženju ovako dobrom rezultatu pridonose i mjere koje Društvo primjenjuje na kontroli i uštedi troškova uprave. Ukupni troškovi uprave u odnosu na zaračunatu (bruto) premiju 2013. godine bili su na 4,83%. U odnosu na zarađenu (neto) premiju oni iznose 17,62%.

Detaljan pregled troškova uprave nalazi se na str. 44 u dijelu ovog izvještaja koji se odnosi na bilješke uz godišnje financijske izvještaje.

Kapital i jamstveni kapital

U odnosu na zadane uvjete adekvatnosti u odnosu na izračun granice solventnosti, u 2013. godini nastavljena je politika očuvanja adekvatnosti kapitala, kao garancija dugoročne stabilnosti i solventnosti, te sigurnosti za vlasnika i osiguranike-cedente.

U nastavku je usporedni pregled stavki u izračunu kapitala i njegove adekvatnosti u odnosu na zadanu granicu solventnosti u okviru važeće direktive Solventnost I.

Opis	31.12.2012.	31.12.2013.	Indeks 2013/2012 prepravljeno
Osnovni kapital	238.497.619	263.065.836	106,19
Dopunski kapital	-1.040.300	-1.689.746	162,43
JK Jamstveni kapital	237.457.319	261.376.090	105,96
Stavke odbitka	-144.025.446	-148.741.721	103,27
K Kapital	93.431.873	112.634.369	109,72
GS Granica solventnosti	46.793.714	44.697.581	95,52
1/3 granice solventnosti	15.597.905	14.899.194	95,52
Višak kapitala K => GS	46.638.159	67.936.788	121,62
omjer: K i GS (index u %)	199,67	251,99	114,87
Višak jamstvenog kapitala JK => 1/3 GS	221.859.414	246.476.897	106,66
omjer: JK i 1/3 GS (index u %)	1.522,37	1.754,30	110,93
ADEKVATNOST KAPITALA test adekvatnosti	TRUE	TRUE	

Kapital Društva (prema regulatornim propisima) na dan 31.12.2013. iznosi 112.643.369 kn.

U okviru odbitnih stavki kapitala nalazi se iznos od 100.000.000 kuna uložen u hibridni depozit u Hrvatskoj poštanskoj banci, s dospijecom polovinom 2014. godine.

Gledajući unatrag ovo je već četvrta godina u kojoj je taj plasman predstavljao odbitnu stavku u izračunu

kapitala, a nije se mogao uračunavati niti u imovinu za pokriće tehničkih pričuva. Međutim, zbog svoje velike kapitalne snage, Društvo je unatoč tome udovoljavalo zakonskim uvjetima adekvatnosti.

Početak 2014. godine stupa na snagu obveza postupne primjene novog režima praćenja adekvatnosti kapitala u okviru direktive Solventnosti II, u kojem će se kapitalna adekvatnost mjeriti u odnosu na ukupni rizični profil Društva i na taj način postaviti nove, drugačije zahtjeve za upravljanjem rizicima cjelokupnog poslovanja Društva. Društvo kontinuirano prati zahtjeve regulatora i po tom osnovu te aktivno djeluje na pripremi svog poslovanja u okolnostima koje ga očekuju implementacijom tog novog okvira.

Krajem 2011. i početkom 2012. godine Društvo je provelo kvantitativnu studiju utjecaja nove direktive (QIS5) na svoje poslovanje, čiji su rezultati pokazali vrlo zadovoljavajuću adekvatnosti kapitala Društva u odnosu na izračunati rizični profil.

Omjeri	2012	2013
Kapital / Pridržana zarađena premija	203,89%	278,94%
Neto rezultat / Bruto premija	6,22%	4,92%
Neto rezultat / Neto zarađena premija	18,89%	17,92%
Rezultat (bruto dobit) / Bruto premija	8,60%	6,35%
Rezultat (bruto dobit) / Neto zarađena premija	26,10%	23,13%

Pokazatelji poslovanja

Uspješnost poslovanja Društva prati se kroz vrijednosti pokazatelja profitabilnosti, ekonomičnosti i investiranja koji izračunom na zadnji dan izvještajnog razdoblja imaju vrlo zadovoljavajuće vrijednosti.

Opis	31.12.2012	31.12.2012 prepravljeno	31.12.2013	Indeks 2013 / 2012 prepravljeno	
RAČUN DOBITI I GUBITKA - podaci					
Ukupni prihodi	240.513.048	240.513.048	176.772.063	73,50	
Ukupni rashodi	203.656.324	203.833.488	151.503.718	74,33	
Dobit prije oporezivanja	36.856.724	36.679.560	25.268.345	68,89	
Tekući porezni trošak	10.187.393	10.187.393	10.285.172	100,96	
Odgodeni porezni trošak (prihod)	-	-4.717.834	-4.571.625	96,90	
Dobit poslije oporezivanja	26.669.331	31.210.000	19.554.798	62,66	
Zaračunata bruto premija	428.437.910	428.437.910	397.902.874	92,87	
Bruto likvidirane štete	250.243.555	250.243.555	243.752.984	97,41	
Prihodi od ulaganja	33.921.183	33.921.183	23.719.875	69,93	
Troškovi ulaganja	3.308.275	3.308.275	11.609.414	350,92	
BILANCA - podaci					
Zbroj Aktive, odnosno Pasive	907.770.247	916.602.628	868.046.006	94,70	
Kapital i rezerve	287.927.853	301.691.770	304.653.431	100,98	
POKAZATELJI PROFITABILNOSTI					
ROA	Rentabilnost imovine (Return on Assets) u % Neto dobit / Ukupna aktiva	2,94	3,40	2,25	66,16
ROE	Rentabilnost vlastitog kapitala (Return on Equity) u % Neto dobit / Vlastiti kapital i rezerve	9,26	10,34	6,42	62,05
GPM	Bruto profitna marža (Gross Profit Margin) u % Dobit prije oporezivanja / Ukupni prihodi	15,32	15,25	14,29	93,73
POKAZATELJI EKONOMIČNOSTI					
EP	Ekonomičnost ukupnog poslovanja Ukupni prihodi / Ukupni rashodi	118,10	117,99	116,68	98,88
EF	Ekonomičnost financiranja Prihodi od ulaganja / Troškovi ulaganja	1.025,34	1.025,34	204,32	19,93
POKAZATELJI ADEKVATNOSTI KAPITALA - Granica solventnosti					
	Osnovni kapital	238.497.619	247.720.866	263.065.836	106,19
	Dopunski kapital	-1.040.300	-1.040.300	-1.689.746	162,43
JK	Jamstveni kapital	237.457.319	246.680.566	261.376.090	105,96
	Slavke odbitka	-144.025.446	-144.025.446	-148.741.721	103,27
K	Kapital	93.431.873	102.655.120	112.634.369	109,72
GS	Granica solventnosti	46.793.714	46.793.714	44.697.581	95,52
	1/3 granice solventnosti	15.597.905	15.597.905	14.899.194	95,52
	Višak kapitala K => GS	46.638.159	55.861.406	67.936.788	121,62
	omjer: K i GS (index u %)	199,67	219,38	251,99	114,87
AK	Višak jamstvenog kapitala JK => 1/3 GS	221.859.414	231.082.661	246.476.897	106,66
	omjer: JK i 1/3 GS (index u %)	1.522,37	1.581,50	1.754,30	110,93
	ADEKVATNOST KAPITALA testadekvatnosti	TRUE	TRUE	TRUE	
POKAZATELJI INVESTIRANJA					
	Broj izdanih redovnih dionica	145.076	145.076	145.076	100,00
	Nominalna vrijednost (u kunama)	800	800	800	100,00
	Tržišna vrijednost - prosječna na 31.12. (u kunama) izvor: ZSE *	2.055	2.055	1.941	94,45
EPS	Zarada po dionici (u kunama) neto dobit / broj dionica	183,83	215,13	134,79	62,66
P/E	Omjer tržišne cijene i zarade po dionici (u %) tržišna cijena dionice / EPS	11,18	9,55	14,40	150,75
	Tržišna kapitalizacija (u kunama) broj dionica * tržišna cijena	298.131.180	298.131.180	281.592.516	94,45
POKAZATELJI LIKVIDNOSTI					
Likvi	Koeficijent likvidnosti (prosječni pokazatelj tijekom godine) (sukladno Zakonu o osiguranju i Pravilniku)	3,24	3,24	1,94	59,88
OSTALI POKAZATELJI					
	Broj zaposlenih (godišnji prosjek)	34	34	34	100,00
	Ukupni prihodi po zaposlenom	7.073.913	7.073.913	5.199.178	73,50
	Ukupna aktiva po zaposlenom	26.699.125	26.958.901	25.530.765	94,70
	Zaračunata bruto premija po zaposlenom	12.601.115	12.601.115	11.703.026	92,87
	Dobit (nakon oporezivanja) po zaposlenom	784.392	917.941	575.141	62,66

* Tržišna vrijednost iskazana je prema zadnjoj poznatoj cijeni na ZSE prije okončanja postupka istiskivanja manjinskih dioničara 31.10.2013.

Analiza premije

U okolnostima daljnje stagnacije oporavka gospodarstva kako na globalnom planu, tako i u regiji, negativni trendovi odrazili su se na poslovanje Društva i u 2013. godini.

Iako se početkom godine očekivalo da će u 2013. godini doći do rasta BDP-a na godišnjoj razini, to se nažalost nije ostvarilo, pa je na godišnjoj razini došlo do smanjenja za 0,6%. Prema izvještaju Hrvatske gospodarske komore o gospodarskim kretanjima u hrvatskom gospodarstvu za prosinac 2013. godine, prošla je godina još jedna u nizu godina koje bilježe stagnaciju i teško stanje hrvatskog gospodarstva u svim granama djelatnosti. Nedostatak novih investicija, rast nezaposlenosti, daljnji pad životnog standarda stanovništva, pad robnog izvoza, nedovoljna likvidnost tržišta kapitala, stagnacija u industriji, trgovini na malo, prijevozu putnika i robe, građevinarstvu i brodogradnji, sve su to pokazatelji smanjenja poslovnih aktivnosti sudionika cjelokupnog hrvatskog gospodarstva, što značajno utječe i na industriju direktnog osiguranja, a posljedično i na industriju reosiguranja.

Na tržištu reosiguranja, u okolnostima tzv. „soft market“ (mekog tržišta), i nadalje dolazi do smanjenja premijskih stopa u konkurentskim utakmicama reosiguratelja.

Gubitak premije neživotnih osiguranja kod glavnog cedenta Društva, Croatia osiguranju d.d., u vrstama osiguranja koje se reosiguravaju, uzrokovao je i Društvu pad bruto premijskog prihoda od 30 mio kuna u usporedbi s 2012. godinom. U odnosu na projekciju/plan to je manje za cca. 5 mio kn.

OPIS	2012	2013	Index 2013/2012
1	2	3	4=3*100
Premija reosiguranja - zemlja	376.556.466	349.352.124	92,78
Premija reosiguranja - inozemstvo	51.187.269	48.057.907	93,89
Premija reosiguranja - ukupno	427.743.735	397.410.031	92,91
Premija suosiguranja	694.175	492.843	71,00
Zaračunata bruto premija	428.437.910	397.902.874	92,87
Premije predane u reosiguranje - zemlja	-2.489.590	-2.368.728	95,15
Premije predane u reosiguranje - inozemstvo	-284.550.709	-286.247.727	100,60
Premije predane u reosiguranje	-287.040.299	-288.616.456	100,55
Promjene pričuva prijen.premija - bruto	-2.041.875	-6.362.055	311,58
Promjene pričuva prijen.premija - udio re	1.858.413	6.299.771	338,99
Promjena pričuva prijenosnih premija	-183.462	-62.284	33,95
Zarađene premije neto	141.214.149	109.224.134	77,35

U 2013. godini zaračunata bruto premija iznosila je 397.902.874. Od ukupne bruto premije, 87,8% se odnosi na premiju iz zemlje, a 12,2% na premiju iz inozemstva.

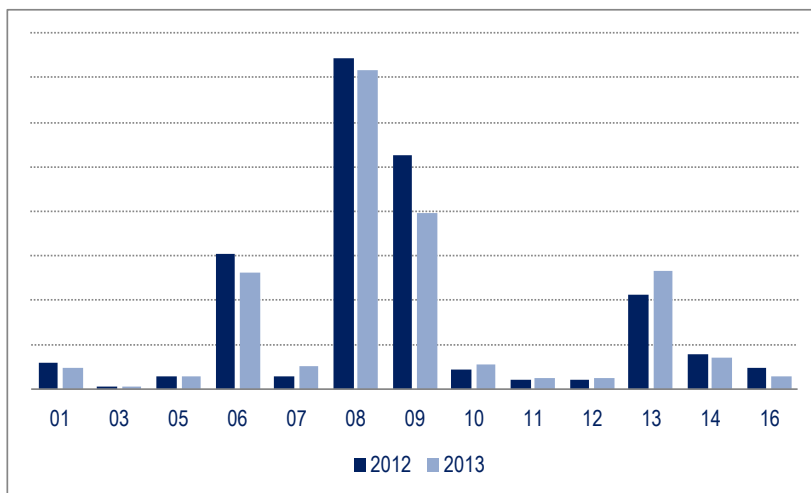
U retrocesiju je predano kn 288.616.456, odnosno 72,5% bruto premije.

Zarađene (neto) premije iznosile su kn 109.224.134 i bilježe pad od 22,6%. i iznose 27,45% od zaračunate bruto premije.

Slijede tablični i grafički prikaz usporednih podataka ostvarenja zaračunate bruto premije u 2013. godini po vrstama osiguranja u odnosu na prošlu godinu:

Šifra osig.	VRSTA OSIGURANJA	2012	2013	Index 2013 / 2012
	1	2	3	4 = 3 / 2 * 100
01	Osiguranje od nezgode	12.221.316	9.530.756	77,98
03	Osiguranje cestovnih vozila	1.618.424	1.610.007	99,48
05	Osiguranje zračnih letjelica	5.943.132	5.920.268	99,62
06	Osiguranje plovila	60.688.424	52.291.264	86,16
07	Osiguranje robe u prijevozu	6.393.527	10.328.428	161,55
08	Osiguranje od požara i elementarnih šteta	149.107.104	143.496.106	96,24
09	Ostala osiguranja imovine	104.949.649	79.345.210	75,60
10	Osiguranje od oodgov.za upotrebu motornih vozila	9.049.196	11.524.991	127,36
11	Osiguranje od oodgov.za upotrebu zračnih letjelica	4.679.325	4.897.578	104,66
12	Osiguranje od oodgov.za upotrebu plovila	4.837.139	4.905.742	101,42
13	Ostala osiguranja od odgovornosti	42.920.763	53.596.741	124,87
14	Osiguranje kredita	15.892.462	14.355.927	90,33
16	Osiguranje raznih finansijskih gubitaka	10.137.447	6.099.857	60,17
	UKUPNO	428.437.910	397.902.874	92,87

Grafički prikaz zaračunate bruto premije po vrstama osiguranja 2012/2013:



U usporednom prikazu zaračunate bruto premije po vrstama osiguranja 2013 / 2012 najveći pad bilježe vrste osiguranja 06 - osiguranje plovila s 13,84%, zatim imovinska osiguranja na vrstama 08 i 09 s padom od 3,76%, odnosno 24,40%, te osiguranje finansijskih gubitaka s padom od 39,83% u odnosu na prošlu godinu. Smanjenje bruto premijskog prihoda od 22,02% bilježi i vrsta 01 - osiguranje od nezgode, te vrsta 14 - osiguranje kredita s 9,66%.

Vrsta osiguranja 06 obuhvaća osiguranje pomorskog kaska, brodogradnje, ratnih rizika, jahti i platformi. Premija po ovoj vrsti osiguranja iz godine u godinu, pa tako i za 2013. godinu, bilježi značajan pad.

To nije nešto što je karakteristično samo za naše tržište već je odraz stanja na međunarodnom tržištu broskog prostora gdje su ponuda i potražnja već godinama u potpunom nesrazmjeru, vozarine su vrlo niske te kao posljedica toga premije re/osiguranja konstantno padaju.

Također, što se tiče brodogradnje, ima sve manje novih narudžbi, premija brodogradnje je svedena uglavnom na premiju koja se odnosi na brodogradnje koje se završavaju – a ni privatizacija brodogradilišta nije pomogla.

Što se tiče reosiguranja jahti, ove godine bilježi se rekordan broj otkaza pokrića, zbog nemogućnosti vlasnika da plaćaju rate „leasinga“ za plovila. Premija se sukladno tome snizila i svodi se uglavnom na osiguranje odgovornosti prema trećima gdje su premijske stope znatno niže nego kod kasko osiguranja.

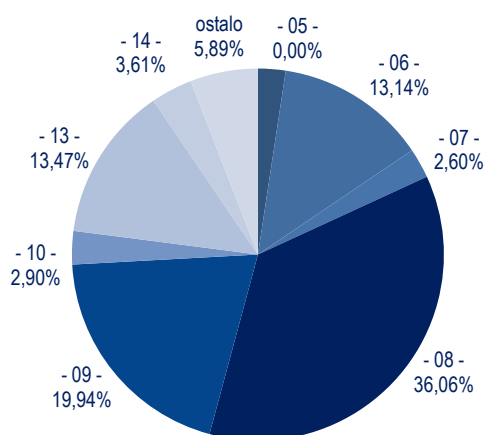
Na vrsti osiguranja 09 – ostala osiguranja imovine zabilježen je pad od 24,4% u odnosu na 2012. godine iz razloga što je 2012. godine ostvaren prihod po Ugovoru za fakultativno reosiguranje od terorizma CEMEX od cca. 26 mio kn.

Po ostalim vrstama osiguranja zabilježen je rast u odnosu na prethodnu godinu. Najveći rast od 61,55% bilježi vrsta 07 - osiguranje robe u prijevozu. Radi se o fakultativnim reosiguranjima dvije izložbe koje su se ljetos održavale u Zagrebu (Picasso i Caravaggio).

Značajniji rast ostvaren je i na vrsti 10 - osiguranje od odgovornosti za upotrebu motornih vozila s indeksom rasta od 27,36% do kojeg je došlo zbog povećanja limita odgovornosti ulaskom Republike Hrvatske u Europsku uniju, zbog čega je glavni cedent Društva Croatia osiguranje d.d. odlučio kupiti šire reosigurateljno pokriće.

Rast bruto premije bilježi i vrsta 13 - ostala osiguranja od odgovornosti s rastom od 24,87% odnosu na prošlogodišnje razdoblje. Povećanje bilježi kvotno osiguranje odgovornosti imovine za cca. 8 mio kn.

U nastavku je prikaz strukture zaračunate bruto premije u 2013. godine po vrstama osiguranja.



U strukturi zaračunate bruto premije najznačajniji udio odnosi se na osiguranja od požara i elementarnih šteta (08) s učešćem od 36,06%, zatim slijede ostala osiguranja imovine (09) s 19,94%, osiguranja od odgovornosti (13) 13,47% i osiguranja plovila (06) 13,14%. Ostale vrste osiguranja zastupljene su pojedinačno s manje od 5% u ukupnoj zaračunatoj bruto premiji.

Slijedi prikaz usporednih podataka ostvarenja zaračunate bruto premije po vrstama osiguranja u odnosu na iznose projekcije za 2013. godinu:

Šifra osig.	VRSTA OSIGURANJA	plan 2013	projekcija 2013	ostvarenje 2013	Index	Index
		(usvojeno NO 11/2012)	(usvojeno NO 11/2013)		4 / 2	5 = 4 / 2 * 100
	1	2	3	4	5 = 4 / 2 * 100	5 = 4 / 2 * 100
01	Osiguranje od nezgode	11.000.000	7.700.000	9.530.756	86,64	123,78
03	Osiguranje cestovnih vozila	1.500.000	1.700.000	1.610.007	107,33	94,71
05	Osiguranje zračnih letjelica	6.500.000	5.950.000	5.920.268	91,08	99,50
06	Osiguranje plovila	60.000.000	53.750.000	52.291.264	87,15	97,29
07	Osiguranje robe u prijevozu	5.000.000	9.600.000	10.328.428	206,57	107,59
08	Osiguranje od požara i elementarnih šteta	151.500.000	153.500.000	143.496.106	94,72	93,48
09	Ostala osiguranja imovine	95.000.000	71.950.000	79.345.210	83,52	110,28
10	Osiguranje od oodgov. za upotrebu motornih vozila	11.000.000	11.500.000	11.524.991	104,77	100,22
11	Osiguranje od oodgov. za upotrebu zračnih letjelica	5.000.000	5.300.000	4.897.578	97,95	92,41
12	Osiguranje od oodgov. za upotrebu plovila	5.000.000	3.850.000	4.905.742	98,11	127,42
13	Ostala osiguranja od odgovornosti	50.000.000	57.550.000	53.596.741	107,19	93,13
14	Osiguranje kredita	13.000.000	14.400.000	14.355.927	110,43	99,69
16	Osiguranje raznih financijskih gubitaka	6.500.000	6.250.000	6.099.857	93,84	97,60
	UKUPNO	421.000.000	403.000.000	397.902.874	94,51	98,74

Premija predana u retrocesiju odnosi se na premije po pasivnim poslovima iz zaključenih ugovora o retrocesiji. U promatranom razdoblju u retrocesiju je predano 288.616.456 kuna premije (2012: 287.040.299).

U nastavku je usporedni prikaz premije predane u retrocesiju po vrstama osiguranja 2013 / 2012:

Šifra osig.	VRSTE OSIGURANJA	2012	2013	indeks 2013 / 2012
	1	2	3	4=3/2*100
01	Osiguranje od nezgode	1.392.034	1.964.484	141,12
03	Osiguranje cestovnih vozila	343.804	578.675	168,32
05	Osiguranje zračnih letjelica	5.975.574	5.368.158	89,84
06	Osiguranje plovila	32.652.270	30.463.467	93,30
07	Osiguranje robe u prijevozu	2.637.287	7.944.866	301,25
08	Osiguranje od požara i elementarnih šteta	123.489.396	128.408.018	103,98
09	Ostala osiguranja imovine	69.647.815	47.575.018	68,31
10	Osiguranje od oodgov.za upotrebu motornih vozila	8.043.861	11.235.052	139,67
11	Osiguranje od oodgov.za upotrebu zračnih letjelica	4.599.661	4.666.409	101,45
12	Osiguranje od oodgov.za upotrebu plovila	2.981.317	4.346.050	145,78
13	Ostala osiguranja od odgovornosti	29.496.482	36.905.332	125,12
14	Osiguranje kredita	-	-	-
16	Osiguranje raznih financijskih gubitaka	5.780.797	9.160.926	158,47
	UKUPNO	287.040.299	288.616.456	100,55

Odnos zaračunate premije i premije predane u retrocesiju po vrstama osiguranja u 2013. godini prikazan je kako slijedi:

Šifra osig.	VRSTE	ZARAČUNATA BRUTO PREMIJA	PREMIJA PREDANA U RETROCESIJU	Index 3 : 2
	1	2	3	4=3/2*100
01	Osiguranje od nezgode	9.530.756	- 1.964.484	20,61
03	Osiguranje cestovnih vozila	1.610.007	- 578.675	35,94
05	Osiguranje zračnih letjelica	5.920.268	- 5.368.158	90,67
06	Osiguranje plovila	52.291.264	- 30.463.467	58,26
07	Osiguranje robe u prijevozu	10.328.428	- 7.944.866	76,92
08	Osiguranje od požara i elementarnih šteta	143.496.106	- 128.408.018	89,49
09	Ostala osiguranja imovine	79.345.210	- 47.575.018	59,96
10	Osiguranje od oodgov.za upotrebu motornih vozila	11.524.991	- 11.235.052	97,48
11	Osiguranje od oodgov.za upotrebu zračnih letjelica	4.897.578	- 4.666.409	95,28
12	Osiguranje od oodgov.za upotrebu plovila	4.905.742	- 4.346.050	88,59
13	Ostala osiguranja od odgovornosti	53.596.741	- 36.905.332	68,86
14	Osiguranje kredita	14.355.927	-	-
16	Osiguranje raznih financijskih gubitaka	6.099.857	- 9.160.926	150,18
	UKUPNO	397.902.874	- 288.616.456	72,53

Analiza šteta

Ukupni izdaci za štete reosiguranja – neto ostvareni su u iznosu od 71.835.627 (2012: 114.609.126) i manji su za 37,32% u odnosu na prethodnu godinu.

Bruto isplaćene štete u odnosu na 2012. godinu manje su za 2,59% i iznosile su kn 243.752.984 (2012: 250.243.555), a udio retrocesionara u štetama kn 158.743.624 (2012: 134.665.651) što je 17,88% više nego u prethodnoj godini, odnosno 65,12% od ukupnih bruto izdataka za štete.

Promjena pričuve šteta u 2013. godini obračunata je u neto iznosu od kn -13.173.733 (2012: -968.778).

U vlastitom pridržaju plaćeno je 37,32% manje šteta nego prošle godine.

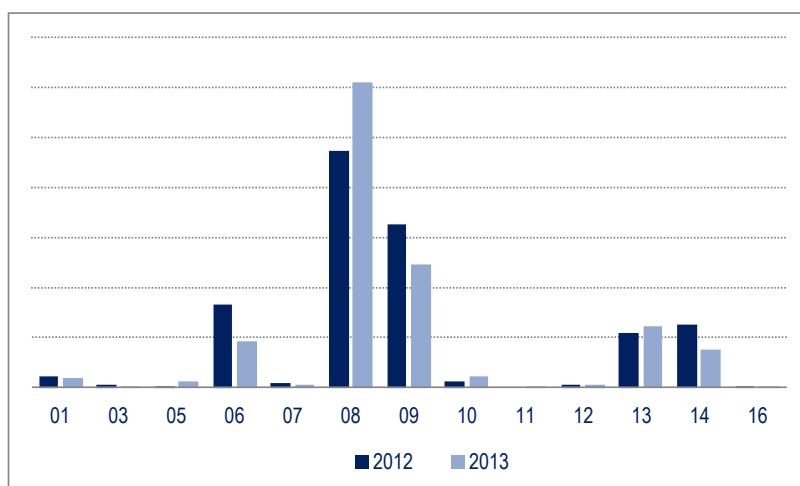
Izdaci za osigurane slučajeve prikazani su kako slijedi:

OPIS	2012	2013	Index 2013/2012
1	2	3	4=3/2*100
Bruto izdaci za štete reosiguranja - zemlja	209.313.479	208.478.259	99,60
Bruto izdaci za štete reosiguranja - inozemstvo	40.930.076	35.274.725	86,18
Štete iz suosiguranja	0	0	-
Bruto izdaci za štete reosiguranja	250.243.555	243.752.984	97,41
Udio retrocesije u štetama	-134.665.651	-158.743.624	117,88
Izdaci za štete reosiguranja neto	115.577.904	85.009.360	73,55
Promjene pričuva za štete - bruto	-69.064.402	-45.426.226	65,77
Promjene pričuva za štete - udio retrocesije	68.095.624	32.252.493	47,36
Promjene pričuva za štete neto	-968.778	-13.173.733	1.359,83
Ukupni izdaci za štete reosiguranja neto	114.609.126	71.835.627	62,68

Usporedni prikaz bruto isplaćenih šteta po vrstama osiguranja 2013 / 2012:

Šifra osig.	VRSTE OSIGURANJA	2012	2013	Index 2013/2012
1		2	3	4=3/2*100
01	Osiguranje od nezgode	4.167.828	3.695.423	88,67
03	Osiguranje cestovnih vozila	1.017.400	650.218	63,91
05	Osiguranje zračnih letjelica	51.282	2.720.608	5.305,18
06	Osiguranje plovila	32.894.899	18.755.154	57,02
07	Osiguranje robe u prijevozu	2.147.360	1.159.016	53,97
08	Osiguranje od požara i elementarnih šteta	94.440.972	121.589.574	128,75
09	Ostala osiguranja imovine	64.903.053	49.044.283	75,57
10	Osiguranje od oodgov.za upotrebu motornih vozila	2.179.496	4.428.053	203,17
11	Osiguranje od oodgov.za upotrebu zračnih letjelica	-	22.440	#DIV/0!
12	Osiguranje od oodgov.za upotrebu plovila	1.090.208	1.361.528	124,89
13	Ostala osiguranja od odgovornosti	22.075.514	24.321.642	110,17
14	Osiguranje kredita	25.176.377	15.384.230	61,11
16	Osiguranje raznih financijskih gubitaka	99.166	620.814	626,03
UKUPNO		250.243.555	243.752.984	97,41

Grafički prikaz usporednih podataka o bruto isplaćenim štetama po vrstama osiguranja 2013 / 2012:



Značajan rast bruto šteta u vrsti osiguranja 08 – osiguranje od požara i elementarnih šteta odnosi se na djelomičnu isplatu štete na Rafineriji Sisak - INA Industrija Nafta d.d..

Po vrsti osiguranja 10 – osiguranje od odgovornosti za upotrebu motornih vozila (AO) došlo je do rasta od 103,17% kao posljedica rasta bruto premije po tim ugovorima, zbog razloga opisanih u okviru analize bruto premije vezano za tu vrstu (re)osiguranja.

Također, vrsta osiguranja 05 – osiguranje zračnih letjelica, iako u apsolutnom iznosu ne tako značajan iznos u ukupnim bruto isplaćenim štetama, relativno bilježi veliki rast od čak 5.305,18 indeksnih poena. Pretežito se odnosi na djelomičnu isplatu štete zbog gubitka zarade po šteti DASH 8-400, reg. 9A-CQA.

Usporedni prikaz udjela retrocesije u štetama po vrstama osiguranja 2013 / 2012:

Šifra osig.	VRSTE OSIGURANJA	2012	2013	Index 2013/2012
1		2	3	4=3/2*100
01	Osiguranje od nezgode	333.098	574.856	-
03	Osiguranje cestovnih vozila	724	39.137	5.406,75
05	Osiguranje zračnih letjelica	-	2.487.354	-
06	Osiguranje plovila	14.881.523	6.506.728	43,72
07	Osiguranje robe u prijevozu	184.524	172.170	-
08	Osiguranje od požara i elementarnih šteta	70.682.978	112.968.264	159,82
09	Ostala osiguranja imovine	34.923.168	21.620.707	61,91
10	Osiguranje od odgov. za upotrebu motornih vozila	1.117.423	164.309	14,70
11	Osiguranje od odgov. za upotrebu zračnih letjelica	-	-	-
12	Osiguranje od odgov. za upotrebu plovila	-	-	-
13	Ostala osiguranja od odgovornosti	12.541.380	13.600.184	108,44
14	Osiguranje kredita	-	-	-
16	Osiguranje raznih financijskih gubitaka	833	609.914	73.236,51
UKUPNO		134.665.651	158.743.624	117,88

Usporedni prikaz zarađene premije i likvidiranih šteta (neto od retrocesije) u 2013. godini:

Šifra osig.	VRSTE OSIGURANJA	ZARAĐENA PREMIJA	LIKVIDIRANE ŠTETE	TEHNIČKI	Index
		neto od retrocesije	neto od retrocesije	REZULTAT	3 : 2
	1	2	3	4=2-3	5=3/2*100
01	Osiguranje od nezgode	4.919.024	2.745.272	2.173.751	55,81
03	Osiguranje cestovnih vozila	1.035.983	-425.959	1.461.942	-41,12
05	Osiguranje zračnih letjelica	518.124	3.340.396	-2.822.272	644,71
06	Osiguranje plovila	22.192.691	17.772.519	4.420.172	80,08
07	Osiguranje robe u prijevozu	3.963.753	320.030	3.643.723	8,07
08	Osiguranje od požara i elementarnih šteta	14.856.372	18.901.751	-4.045.378	127,23
09	Ostala osiguranja imovine	31.712.339	27.470.236	4.242.103	86,62
10	Osiguranje od oodgov. za upotrebu motornih vozila	273.437	-6.281.244	6.554.681	-2.297,15
11	Osiguranje od oodgov. za upotrebu zračnih letjelica	225.774	-162.872	388.646	-72,14
12	Osiguranje od oodgov. za upotrebu plovila	331.825	2.221.296	-1.889.470	669,42
13	Ostala osiguranja od odgovornosti	16.099.161	-4.943.713	21.042.874	-30,71
14	Osiguranje kredita	13.143.893	10.528.903	2.614.990	80,10
16	Osiguranje raznih financijskih gubitaka	- 48.242	349.014	-397.256	-723,46
	UKUPNO	109.224.134	71.835.627	37.388.508	65,77

Analiza ulaganja prema Zakonu o osiguranju

Ulaganje sredstava obavlja se u skladu s pravilima struke i prema načelima opreznog i savjesnog gospodarenja sredstvima. Kod izbora vrste ulaganja, Društvo je uzimalo u obzir vrstu poslova reosiguranja koje obavlja, vodeći pri tome računa o sigurnosti, isplativosti i tržišnosti ulaganja, te odgovarajuće raznovrsnosti i disperzije ulaganja.

Zbog prirode svog glavnog posla reosiguranja, Društvo je prisutno i na međunarodnim tržištima, prenoseći u retrocesiju značajne poslove i premije po tim poslovima, povećavajući osigurateljne kapacitete svojih cedenata, raspodjelom rizika na najkvalitetnijim svjetskim tržištima i na taj način povećava kvalitetu usluge osiguranja, koju nude njegovi cedenti čineći je kompetitivnom i konkurentnijom. Međutim, Društvo se suzdržava od ulaganja u inozemstvo, iako za to postoji određeni zakonski okvir i mogući prostor.

Primjenjujući Zakon o osiguranju i Pravilnik o ulaganju sredstava tehničkih pričuva kojima su ograničene vrste i visine ulaganja, Društvo je radilo restrukturiranje uložene imovine za pokriće tehničkih pričuva, ovisno o potrebama Društva s aspekta ročne i valutne usklađenosti imovine i tehničkih pričuva.

Na taj je način tijekom cijele godine ostvareno primjereno pokriće tehničkih pričuva uloženom imovinom, što je jedan od glavnih pokazatelja dostatne razine kvalitetnih ulaganja.

Namjena ulaganja	31.12.2012.	31.12.2013.	Index 2013/2012
Imovina za pokriće tehničke pričuve osim matematičke pričuve	377.319.400	367.926.766	97,51
Traženo pokriće tehničke pričuve osim matematičke pričuve	375.863.941	360.690.409	95,96
Višak imovine za pokriće Tehničkih pričuva (osim matematičke pričuve)	-1.455.459	-7.236.357	497,19

Važno je istaknuti da značajna sredstva Društva (100 mio kuna), zbog prirode samog ulaganja (hibridni instrument), ne mogu biti iskazivana u izračunu kapitala, a niti kao imovina koja služi za pokriće tehničkih pričuva. Osim dobrog prihodovnog efekta koji taj instrument ostvaruje, Društvo nema mogućnosti ostvariti druge brojne komparativne efekte tih sredstava, kojim raspolaže.

U nastavku je usporedni prikaz ukupnih ulaganja prema vrstama u skladu s MRS-om 39:

OPIS	31.12.2012	% učešća	31.12.2013.	% učešća	Index 2013/2012
1	2	3	4	5	6=(4/2)*100
Ulaganja u povezana i pridružena društva i sudjelovanje u zajedničkim ulaganjima	43.402.173	7,34	50.156.796	8,66	115,56
Ulaganja koja se drže do dospijea	44.974.958	7,61	75.993.041	13,12	168,97
Ulaganja raspoloživa za prodaju	3.315.266	0,56	2.665.821	0,46	80,41
Ulaganja po fer vrijednosti kroz RDG	193.943.554	32,82	168.508.654	29,09	86,89
Depoziti kod kreditnih institucija (banaka)	210.217.024	35,57	202.553.482	34,96	96,35
Zajmovi	95.154.357	16,10	79.483.543	13,72	83,53
Ulaganja	591.007.332	100,00	579.361.337	100,00	98,03

U odnosu na 2012. godinu ukupna ulaganja smanjena su za 11,6 mio kuna, uglavnom zbog smanjenja portfelja zajmova i provedenih dodatnih rezerviranja.

Ulaganja u obveznice do dospijea i trezorske zapise povećana su u odnosu na prošlu godinu, dok su ulaganja u otvorene investicijske fondove neznatno smanjena. Naznake da bi mješoviti fondovi mogli ostvariti veće prinose, još uvijek se nisu potvrdile, pa Društvo svoja ulaganja u fondovima i nadalje ima u novčanim fondovima.

Izvješće o rizicima (upravljanje rizicima)

Društvo nastavlja kontinuitet u poimanju važnosti uloge sustava upravljanja rizicima, posebno u industriji u kojoj Društvo djeluje, uz poštivanje propisanih odredbi Zakona o osiguranju, smjernicama HANFA-e, Strategijom upravljanja rizicima i Pravilnikom o upravljanju rizicima kao krovnim dokumentima koji pozicioniraju politiku, ciljeve, ulogu i zadaću Društva.

Upravljanje rizicima odvija se u skladu s prepoznatim i definiranim rizicima kojima je izloženo poslovanje Društva. Sustav upravljanja rizicima usmjeren je na održavanje potrebne razine kapitala koja odgovara opsegu i vrstama poslova reosiguranja uz uvažavanje financijskih, operativnih, poslovnih i rizika događaja. Društvo, u skladu s odredbama Zakona o osiguranju, utvrđuje smjernice razvoja, ulaganja, upravljanja aktivom i pasivom, usklađivanjem imovine i obveza, diverzifikacijom rizika, određivanjem cijene reosiguranja i vođenjem brige o cjelokupnom portfelju. Društvo definiranjem tolerancije rizika i sposobnosti nošenja rizika efikasno i odgovorno upravlja rizicima te sustavno nadzire profile rizičnosti kojima je izloženo, a rješavanju problema pristupa korektivnim aktivnostima.

Svjesno važnosti formaliziranog ustrojstva funkcije upravljanja rizicima, Društvo je tijekom 2013. godine započelo rad na analizi usklađenosti poslovnih procesa i internih akata Društva, te je, temeljem toga, radi unapređenja sustava upravljanja, započelo rad na reviziji postojećih internih akata, odnosno donošenju novih s jasno postavljenim poslovnim ciljevima strateške i operativne razine.

U tijeku je usklađivanje internih akata strateške razine (Katalog internih akata, Opća pravila kontrole i upravljanja rizicima, Strategije kontrole i upravljanja rizicima), te internih akata operativne i tehničke razine (Katalog rizika, Politike kontrole i upravljanja rizicima, Procedure i Pravilnici). Na temelju započetih aktivnosti u praksi je i formalno postavljen okvir i sustav za upravljanje rizicima, te je započeto postupno formalizirano uvođenje sustava upravljanja rizicima u poslovne procese Društva, te standardizacija poslovnih procesa.

Rizik reosiguranja

Rizik reosiguranja te jedan od najznačajniji rizika Društva jer proizlazi iz osnovne djelatnosti Društva, odnosno posla reosiguranja i slijedom toga retrocesije. Ovaj rizik podrazumijeva rizike ostvarenja štetnih događaja značajnih po iznosu ili brojnosti, rizike vezane uz nepravilno određenu cijenu reosiguranja, rizike oblikovanja nedovoljnih tehničkih pričuva i rizike vezane uz realizaciju retrocesije.

Društvo upravlja ovim rizikom usmjerujući pozornost na kvalitetan proces preuzimanja rizika, obradu podataka, na određivanje adekvatnih pridržaja, limita, jasno definiranih uvjeta plasmana rizika u reosiguranje/retrocesiju. Prenoseći dijelove rizika u retrocesiju, Društvo kontrolira izloženost potencijalnim gubicima, disperzira rizike i štiti svoj kapital. Ugovori se uglavnom zaključuju na razdoblje od godine dana, a ovisno o vrsti osiguranja zaštita neto izloženosti Društva provodi se putem neproporcionalnih i proporcionalnih pokrića.

Utjecaj financijskih instrumenata na financijski položaj i na rezultat poslovanja Društva te na prirodu i vrstu rizika koji proizlaze iz financijskih instrumenata sukladno MSFI 7 – Financijski instrumenti: objavljivanje

MSFI 7 – „Financijski instrumenti: objavljivanje“ propisuje obvezu Društva za objavom informacija koje će korisnicima njegovih financijskih izvještaja omogućiti procjenu značaja financijskih instrumenata za financijski položaj i rezultate njegovog poslovanja, te obvezu objave onih informacija koje će im omogućiti ocjenu vrste i dosega rizika koji proizlaze iz financijskih instrumenata kojima je Društvo izloženo na izvještajni datum.

Društvo je kroz svoje poslovanje izloženo sljedećim financijskim rizicima: kreditni rizik, tržišni rizik i rizik likvidnosti.

Kreditni rizik

Kreditni rizik predstavlja rizik da će jedna od ugovornih strana nekog financijskog instrumenta ili drugog ugovornog odnosa prouzročiti gubitak drugoj strani zbog neispunjenja obveza. Ovaj rizik najvećim dijelom proizlazi iz pada kreditne sposobnosti izdavatelja vrijednosnih papira, zajmoprimca i drugih dužnika prema kojima Društvo ima potraživanja.

U svom portfelju Društvo je izloženo kreditnom riziku iz pozicija ulaganja u zajmove, ulaganja u vrijednosne papire, depozite kod poslovnih banaka, ulaganja u investicijske fondove, zatim s pozicija potraživanja po osnovi premije reosiguranja od cedenata i po ugovorima iz retrocesije. te ostalih potraživanja.

Okvir za upravljanje ovim rizikom su Pravilnik ulaganju financijskih sredstava kojim su propisani uvjeti po kojima se ulažu sredstva, postupak odobravanja i realizacije ulaganja, nadležnost i odgovornost za ulaganje sredstava i druga pitanja važna za ulaganje svih vrsta financijskih sredstava, te Pravilnik o klasifikaciji i vrednovanju zajmova kojim je uspostavljena metodologija za procjenu potencijalnih gubitaka i praćenje izloženosti kreditnom riziku.

Na datum izvještavanja Društvo je imalo značajnu koncentraciju plasmana u financijske djelatnosti i djelatnost osiguranja. Maksimalan iznos kreditnog rizika jednak je nominalnoj vrijednosti plasiranih sredstava.

Usporedni podaci o iznosima izloženosti kreditnom riziku Društva (2012/2013) su sljedeći:

Financijska imovina prema MRS-u 39	31.12.2013.	31.12.2012.
Financijska imovina po fer vrijednosti kroz RDG	168.508.654	193.943.554
Financijska imovina raspoloživa za prodaju	2.665.821	3.315.266
Ostala financijska imovina do dospijeća	75.993.041	44.974.958
Zajmovi i potraživanja (uključujući depozite, novac i novčane ekvivalente)	379.673.973	415.230.455
Financijska imovina	626.841.489	657.464.234

Portfelj Društva koji uključuje vrijednosnice s fiksnim prinosima, hipotekarne zajmove, depozite kod poslovnih banaka, ulaganja u investicijske fondove, ulaganja u vlasničke vrijednosne papire, potraživanja i druga ulaganja, podložan je kreditnom riziku. Nepovoljne promjene u sposobnosti vraćanja duga od strane dužnika i potencijalni pad tržišne vrijednosti definiraju ovaj rizik.

Kreditna politika te izloženost ovom riziku sustavno se prati od strane Uprave Društva.

Zbog izuzetno teške naplate potraživanja po odobrenim zajmovima, ovu kategoriju Društvo smatra onom koja je najviše izložena kreditnom riziku iz razloga današnje vrlo nepovoljne gospodarske situacije. Kao jedan od najvažnijih instrumenata upravljanja rizikom Društvo posjeduje adekvatne instrumente osiguranja. Za neke od zajmova, naplatu tih instrumenata osiguranja Društvo provodi kroz postupke ovrhe.

Za zajmoprimce se rade ocjene kreditne sposobnosti i prikupljaju instrumenti osiguranja prije plasiranja sredstava po odobrenim zajmovima ili njihovoj prolongaciji. Izloženost Društva i kreditni rejting druge strane s kojima posluje, Društvo kontinuirano prati, a ukupna vrijednost zaključenih transakcija se raspoređuje na odgovarajuće klijente. Sukladno odredbama Zakona o osiguranju, za navedena potraživanja, Društvo ima ugovorene adekvatne instrumente osiguranja.

Analiza starosne strukture dospjele financijske imovine u neto iznosu prikazana je u nastavku:

2012	do 180 dana	od 180 - 365 dana	preko 365 dana	Ukupno
Zajmovi	23.225.243	6.612.733	27.782.409	57.620.384
Potraživanja za premiju	30.949.647	0	0	30.949.647
Potraživanja iz reosiguranja	59.705.376	0	0	59.705.376
Ostala potraživanja	5.625.475	0	0	5.625.475
Ukupno	119.505.740	6.612.733	27.782.409	153.900.881

2013	do 180 dana	od 180 - 365 dana	preko 365 dana	Ukupno
Zajmovi	1.505.737	932.798	28.878.527	31.317.062
Potraživanja za premiju	28.301.725			28.301.725
Potraživanja iz reosiguranja	52.548.791			52.548.791
Ostala potraživanja	2.578.120			2.578.120
Ukupno	84.934.372	932.798	28.878.527	114.745.697

Na dan 31. prosinca 2013. godine dospjeli zajmovi osigurani hipotekom na nekretninama u bruto iznosu iznosili su 75.100.491 kuna (31. prosinca 2012. godine 88.665.506 kuna), a od toga je temeljem procjene naplativosti istih, uzimajući u obzir kreditnu sposobnost zajmoprimca, te prije svega kvalitetu instrumenata osiguranja, tijekom izvještajnog razdoblja izvršen ispravak vrijednosti u iznosu od kn 12.865.606.

Upravljanje kreditnim rizikom u dijelu plasiranih depozita kod poslovnih banaka, te ulaganja u investicijske fondove usredotočeno je na poslovanje s visoko likvidnim bankama i investicijskim fondovima u vlasništvu najvećih banaka, te na svakodnevne kontakte s bankama i investicijskim fondovima.

Potraživanja za premiju i potraživanja iz retrocesije Društvo stavlja na ispravak vrijednost ukoliko je njihovo dospijeće starije od 180 dana.

Tržišni rizik

Odnosi se na rizik koji proizlazi iz promjena tržišnih cijena imovine, obveza i financijskih instrumenata, a obuhvaća kamatni rizik, valutni rizik i ostale cjenovne rizike.

Kamatni rizik

Kamatni rizik je rizik da će fer vrijednost financijskih instrumenata ili njihovi novčani tokovi promijeniti zbog promjena tržišnih kamatnih stopa.

Izloženost Društva ovom riziku u izvještajnom razdoblju ne postoji budući da nema imovine s ugovornom promjenjivom kamatnom stopom, dok s druge strane nema obveza po zaprimljenim zajmovima, niti drugih značajnijih obveza s ugovorenim kamatom.

Prosječna ponderirana kamatna stopa na dane zajmove u 2013. godini iznosila je 8,24% (2012: 8,85%) godišnje, na dane depozite bankama 6,75% (2012: 6,86%) godišnje, dok je prosječna ponderirana kamatna stopa u 2013. godini na obveznice RH iznosila 5,71% (2012: 4,70%) godišnje i na trezorske zapise 1,40% (2012: 3,40%) godišnje.

Valutni rizik

Valutni rizik predstavlja rizik fluktuacije fer vrijednosti financijskih instrumenata ili njihovih budućih novčanih tokova zbog promjena u tečajevima stranih valuta.

Društvo je u izloženo ovom riziku, naročito u segmentu procesa poslovanja s inozemnim partnerima (retrocesionarima) i to kroz transakcije u stranim valutama, prvenstveno kroz plaćanja premija i naplate šteta iz retrocesije, te držanje sredstava na računima poslovnih banaka u valutama, prvenstveno u valutama USD i EUR..

Uz premijski prihod, izračun povezanih tehničkih pričuva i likvidiranje šteta po policama osiguranja s valutnom klauzulom, Društvo je izloženo valutnom riziku u dijelu investicijskih aktivnosti kroz kreditne, depozitne i druge oblike ulaganja.

Društvo upravlja valutnim rizikom usklađujući ročnu i valutnu strukturu imovine i obveza te ročnu i valutnu strukturu priljeva i odljeva, a dodatno u dijelu investicijskih aktivnosti Društvo njime upravlja ugovaranjem jednosmjerne valutne klauzule.

Ulaganja za pokriće tehničkih pričuva pretežitim su dijelom plasirana u kunama, obzirom na činjenicu da je glavnina tehničkih pričuva također u kunama.

U tablici u nastavku prikazani su iznosi monetarne imovine i monetarnih obveza Društva u valutama:

Izloženost valutnom riziku	Imovina		Obveze	
	2012 - prepravljeno	2013	2012 - prepravljeno	2013
EUR	161.817.020	150.229.727,37	133.569.013	100.395.889,42
CHF	2.626.699	2.671.988,19	146.633	0,00
HRK	696.639.782	636.133.783,49	647.885.580	674.355.833,69
USD	39.212.558	63.469.058,15	135.001.402	93.221.546,75
Ostale valute	16.306.570	15.541.449,41	0	72.736,75
Ukupno	916.602.629	868.046.006,61	916.602.628	868.046.006,61

Ostali cjenovni rizici

Cjenovni rizici su rizici fluktuacije fer vrijednosti ili novčanih tokova po financijskim instrumentima zbog promjene tržišnih cijena (koje ne proizlaze iz kamatnog ili valutnog rizika) bilo da je riječ o promjenama koje su prouzročili čimbenici svojstveni pojedinom financijskom instrumentu ili njegovom izdavatelju, ili drugi čimbenici koji utječu na sve slične financijske instrumente kojima se trguje na tržištu.

Portfelj utrživih vlasničkih vrijednosnica i ulaganje u investicijske fondove, koji se u bilanci vode po fer vrijednosti, čini Društvo podložno cjenovnom riziku. Cilj Društva je zaraditi kompetitivne prinose na način da ulaže u diversificiran portfelj vrijednosnica i investicijskih fondova. Karakteristike portfelja se redovito analiziraju.

Prateći gospodarsku situaciju i situaciju na financijskom tržištu, društvo se štiti od ove vrste rizika ulaganjem u investicijske fondove niskog rizičnog profila, odnosno u novčane fondove koji nose niži prinos, ali i niži rizik.

Portfelj vrijednosnica Društva se sastoji od različitih izdavatelja, a koncentracija bilo koje pojedinačne kompanije ili društva je ograničena zakonskim uvjetima i parametrima koje je donijela Uprava Društva. Društvo je procijenilo utjecaj promjene udjela u investicijskim fondovima na svoje poslovanje.

Rizik likvidnosti

Rizik likvidnosti se definira kao rizik nemogućnosti pravodobnog pretvaranja određenih oblika imovine u novac odnosno nemogućnosti usklađivanja ročnosti plaćanja s jedne strane i podmirivanja obveza s druge strane. Društvo temeljem Pravilnika o likvidnosti definira temeljne postupke praćenja i upravljanja ovim rizikom. Likvidnost se u Društvu prati na dnevnoj, tjednoj i mjesečnoj osnovi, prateći pokazatelje kako su definirani od strane nadzornog tijela.

Kao dio strategije upravljanja rizikom likvidnosti Društvo drži portfelj likvidne imovine, čime osigurava kontinuirano poslovanje i udovoljava ispunjavanju zakonskih uvjeta. Društvo je udovoljavalo propisanim zahtjevima za pravovremenom isplatom šteta i drugih obveza i ima dobru poziciju likvidnosti.

Sukladno odredbama Zakona o osiguranju, Društvo je izvorima i ulaganjima upravljalo na način da je u svakom trenutku bilo u stanju ispuniti dospjele obveze. Politika upravljanja likvidnošću obuhvaća redovito planiranje priljeva i odljeva novčanih sredstava, redovito praćenje likvidnosti, te postojanje odgovarajućih mjera za sprečavanje odnosno uklanjanje uzroka likvidnosti.

Društvo drži portfelj likvidne imovine kao dio strategije upravljanja rizikom likvidnosti, čime osigurava kontinuirano poslovanje i udovoljava zakonskim uvjetima. Društvo ima dobru poziciju likvidnosti te je udovoljavalo propisanim zahtjevima za pravovremenom isplatom šteta, kao i drugih obveza.

Sukladno odredbama Zakona o osiguranju, Društvo je izvorima i ulaganjima upravljalo na način da je u svakom trenutku bilo u stanju ispuniti dospjele obveze. Politika upravljanja likvidnošću obuhvaća redovito planiranje priljeva i odljeva novčanih sredstava, redovito praćenje likvidnosti, te postojanje odgovarajućih mjera za sprečavanje odnosno uklanjanje uzroka nelikvidnosti.

OPIS	31.12.2012	31.12.2013	Index 2013/2012
1	2	3	4=3/2*100
Novac na računu	2.634.861	9.335.685	354,31
Novac u blagajni	7.849	6.504	82,86
Novac na deviznim računima	9.549.384	3.001.844	31,43
Vrijednosni papiri i udjeli koje je moguće trenutačno unovčiti odnosno koji dospijevaju u roku od pet dana	152.314.183	145.868.228	95,77
Ukupno likvidna sredstva	164.506.277	158.212.261	96,17
Dospjele obveze iz poslovanja s osnove obavljanja osigurateljne djelatnosti	97.695.230	72.217.481	73,92
Ostale dospjele obveze	7.125.747	1.270.034	17,82
Ukupne dospjele obveze	104.820.978	73.487.516	70,11
Pokazatelj likvidnosti na dan 31.12.	1,569	2,153	137,18

Ročna usklađenost imovine s obvezama na dan 31.12.2013. godine prikazana je kako slijedi:

2013	Do 1 godine	Od 1 do 3	Od 3 do 5	Preko 5 godina	Ukupno
Dugotrajna materijalna i nematerijalna imovina	-	1.335.085	918.841	44.221.411	46.475.337
Ulaganja	334.334.734	182.079.237	27.235.785	35.711.582	579.361.337
Udio reosiguranja u tehničkim pričuvama	57.252.169	57.797.718	5.645.829	2.465.918	123.161.634
Potraživanja	85.292.916	-	-	-	85.292.916
Ostala imovina	12.344.033	-	-	-	12.344.033
Odgodena porezna imovina	-	-	-	21.045.610	21.045.610
Plaćeni troškovi budućeg razdoblja	365.139	-	-	-	365.139
A Ukupno imovina	489.588.990	241.212.040	33.800.456	103.444.520	868.046.007
Kapital i rezerve	-	-	-	304.653.431	304.653.431
Tehničke pričuve	221.095.571	196.745.808	22.522.398	43.488.265	483.852.042
Ostale pričuve	3.030.185	706.903	403.852	1.399.264	5.540.204
Odgodena i tekuća porezna obveza	31.582	-	-	498.769	530.351
Ostale obveze	73.469.978	-	-	-	73.469.978
Odgodeno plaćanje troškova i prihod bud.razdoblja	-	-	-	-	-
B Ukupne obveze	297.627.315	197.452.711	22.926.250	350.039.730	868.046.006
C Razlika B-A	- 191.961.675	- 43.759.329	- 10.874.205	246.595.209	0

Ročna usklađenost imovine s obvezama na dan 31.12.2012. godine prikazana je kako slijedi:

2012 - prepravljeno	Do 1 godine	Od 1 do 3	Od 3 do 5	Preko 5 godina	Ukupno
Dugotrajna materijalna i nematerijalna imovina	0	2.046.950	328.301	45.164.288	47.539.539
Ulaganja	260.413.944	235.865.294	28.351.937	66.376.158	591.007.333
Udio reosiguranja u tehničkim pričuvama	79.480.211	61.229.292	5.396.796	3.029.945	149.136.244
Potraživanja	97.666.981	0	0	0	97.666.981
Ostala imovina	14.598.573	0	0	0	14.598.573
Odgodena porezna imovina	16.473.985	0	0	0	16.473.985
Plaćeni troškovi budućeg razdoblja	179.973	0	0	0	179.973
A Ukupno imovina	468.813.666	299.141.536	34.077.035	114.570.391	916.602.627
Kapital i rezerve	0	0	0	301.691.770	301.691.770
Tehničke pričuve	283.907.683	182.010.175	19.306.618	39.775.708	525.000.185
Ostale pričuve	3.282.752	578.197	374.436	1.168.029	5.403.414
Odgodena i tekuća porezna obveza	2.307.996	0	0	513.439	2.821.435
Ostale obveze	81.685.823	0	0	0	81.685.823
Odgodeno plaćanje troškova i prihod bud.razdoblja	0	0	0	0	0
B Ukupne obveze	371.184.255	182.588.372	19.681.054	343.148.946	916.602.628
C Razlika B-A	-97.629.410	-116.553.164	-14.395.981	228.578.555	0

Ostali rizici u poslovanju Društva

Rizik promjene propisa

Društvo je suočeno s donošenjem promjena velikog zakonskih propisa od strane Vlade Republike Hrvatske, kojima se usklađuju izmjene direktiva i uredbi Europske Unije s pozitivnim zakonskim propisima RH, a činjenicom skorog ulaska RH u EU pretpostavlja se i poznavanje i drugih izvora prava zemalja članica kao i sudska praksa Europskog suda. U svjetlu toga potrebno je aktivno sudjelovati u postupcima procjene i kontroliranja mogućih utjecaja tih izmjena na poslovanje Društva.

Rizik ugleda predstavlja potencijalnu opasnost od negativnog utjecaja na ugled Društva u vidu njegovog negativnog poimanja od strane cedenata, retrocesionara, poslovnih partnera, dioničara, nadzornog tijela. Društvo ima uveden sustav upravljanja kvalitetom ISO 9001:2008 koji potvrđuje orijentaciju Društva za razumijevanjem poslovnih procesa i udovoljavanjem zahtjeva klijenata, a u isto vrijeme se u svim organizacijskim jedinicama Društva radi na unaprjeđenju kvalitete rada, zadovoljstva radnika i partnera Društva.

Strateški rizik koji se naziva još i rizik poslovnog okruženja proizlazi iz strateških poslovnih odluka. Rizik se može ogledati u gubitku koji je nastao Društvu zbog neprilagođenosti poslovnih odluka promjenama koje se događaju u okruženju. Postupak preuzimanja Društva od strane Croatia osiguranja d.d., dosadašnjeg većinskog vlasnika Društva, pozivaju na dodatne procjene Društva u odnosu na potencijalne odluke o planiranju poslovnih aktivnosti važnih za Društvo.

Operativni rizik predstavlja mogućnost gubitka prihoda čiji uzroci leže u tehničkim problemima, ljudskoj grešci ili katastrofalnim događajima izazvanim vanjskim utjecajima. Upravljanje ovim rizikom Društvo provodi sustavnim obrazovanjem radnika te pravovremenim izvršavanjem financijskih obveza prema njima, organiziranjem poslovnih procesa u Društvu na razini koja omogućuje objektivno zadovoljstvo svih zaposlenih te uključuje kontinuiranu aktivnost na održavanju i razvoju informatičkog sustava koji pruža značajnu potporu odvijanja kvalitetnog poslovanja Društva.

Koncentracijski rizik se odnosi na rizik gubitka ili ostvarenja značajnije štete koji mogu proizaći iz koncentracije izloženosti Društva prema pojedinim osobama i grupama povezanih osoba te iz faktora koji povezuju zajedničke rizike u povećanu izloženost prema nekom gospodarskom sektoru, zemljopisnom području, istovrsnim poslovima. Ovaj rizik se dovodi u korelaciju sa svim ostalim navedenim rizicima. Društvo njime upravlja na način da ga prepoznaje u svakom pojedinom segmentu poslovanja, procjenjujući potencijalnu mogućnost negativnog utjecaja ili moguću prijetnju na segmente poslovnih procesa, stavljajući ga pod kontrolu pravodobnom primjenom odgovarajućih mjera. U odnosu na osnovnu djelatnost reosiguranja, Društvo prati nastajanje eventualnih kumula rizika prilikom prihvata u reosigurateljno pokriće, uvodi tehničke instrumente ograničavanja takvih rizika), utvrđuje poseban iznos premije, disperzira pokriće u retrocesiju. U skladu s zakonskim ograničenjima, a vezano uz ovaj rizik koji prati procese ulaganja Društva, također se pristupa njihovoj disperziji.

Opis važnijih poslovnih događaja nakon proteka poslovne godine

Vlada Republike Hrvatske na sjednici održanoj dana 18. prosinca 2013. donijela je Odluku o odabiru najpovoljnijeg investitora za kupnju dijela vlasničkog udjela Republike Hrvatske i dokapitalizaciju društva Croatia osiguranje d.d., kojom je za najpovoljnijeg investitora odabrala Adris grupu iz Rovinja.

Početkom ožujka 2014. godine očekuje se potpisivanje Ugovora o kupoprodaji dionica u trgovačkom društvu Croatia osiguranje d.d. čime Adris grupa od države kupuje 39,05 posto udjela u Croatia osiguranju, za što je ponudila 905 milijuna kuna, a obvezala se i na dokapitalizaciju od oko 840 milijuna kuna, nakon čega bi u Croatia osiguranju imala 60 posto vlasništva, dok bi državi ostao udio od 28 posto.

Budući da su krajem 2013. godine obavljene poslovi oko obnove ugovora o reosiguranju i ugovora o retrocesiji za 2014. godinu, početak godine je iskorišten kako bi se administrativno, izradili, potpisali i razaslali tekstovi ugovora obnovljenih reosiguranja i retrocesije. Izrađeni su obračuni i knjiženja svih poslova reosiguranja kako aktivnih tako i pasivnih, vezanih za IV. kvartal 2013. godine. Završena je izrada rezerve šteta za potrebe izrade financijskih izvještaja s danom 31.12.2013. godine. BDO Croatia, vanjski revizor je obavila reviziju poslovanja Društva u 2013. godini.

Upravi Društva u sastavu gđa. Kitica Mioč predsjednica Uprave i g. Tomislav Malenica člana Uprave, istekao je jednogodišnji mandat 26.02.2014. Temeljem Odluke Nadzornog odbora Društva početkom veljače 2014. godine, predsjednici Uprave gđi. Kitici Mioč produžen je jednogodišnji mandat, a iz redova članova Nadzornog odbora, na godinu dana, za zamjenika člana Uprave imenovan je g. Vančo Balen.

Očekivani razvoj u budućnosti

Društvo je u 2013. godini zabilježilo 45. godišnjicu svog osnivanja, profesionalnog djelovanja na području reosiguranja i pozitivnog rezultata za vrijeme svih tih godina poslovanja.

Iskazana namjera Vlade RH o prodaji Croatia osiguranja d.d. koja podrazumijeva i prodaju njenog udjela u Društvu je realizirana. Između nekoliko kandidata koji su se natjecali u kupnji, Vlada RH je izabrala Adris Grupu d.d. Kao vremenski okvir u kojem će prodaja biti formalizirana navodi se kraj prvog i početak drugog kvartala 2014. godine. Društvo cijeni da će u vrlo kratkom vremenu biti objavljena službena strategija razvoja cijele Grupe Croatia osiguranja d.d., čiji je Društvo značajan član, a u međuvremenu će i nadalje poduzimati sve aktivnosti vezane uz svoje redovno poslovanje, ispunavanje preuzetih obveza po zaključenim ugovorima o reosiguranju, ispunjevati zahtjeve direktive Solventnosti II i svih pozitivnih zakonskih propisa koji se u užem i širem smislu odnose na tržišni okvir poslovanja Društva.

Uprava usmjerava Društvo na aktivno identificiranje, ocjenu i upravljanje rizicima koji prijete odnosno ugrožavaju postignuća koja su poslovni ciljevi klijenata. Društvo nema samo zadaću preuzimati rizike, već pomagati klijentima u razumijevanju što je svrha i što su vrijednosti reosiguranja. Osmisliti program reosiguranja u nekim slučajevima je umijeće samo po sebi, a graditi značajan nivo povjerenja između cedenata i reosiguratelja je vrlo važan zadatak. Društvo će i nadalje u svojoj poslovnoj politici njegovati pristup poslovnim partnerima kroz vremenski dugotrajan partnerski odnos.

Kako je i bilo planirano, Društvo je pokrenulo postupak za stjecanje rejtinga što će mu omogućiti da na međunarodnom tržištu aktivnih reosiguranja poveća premijski prihod. U strateškoj odluci o povećanju aktivnih reosiguranja iz inozemstva Društvo će voditi računa o vrsti i trajanju rizika koje preuzima, situaciji na tržištu s kojeg rizik dolazi, a u svakom trenutku će se voditi računa o rezultatima koje takvi rizici ostvaruju ili se može očekivati da će ostvarivati u budućnosti.

Planiran je nastavak aktivnog pristupa tržištima regije i društvima unutar Grupe Croatia osiguranja d.d., u kojima Društvo prepoznaje potencijal za rast reosiguranja.

GODIŠNJI FINANCIJSKI IZVJEŠTAJI s bilješkama za 2013. godinu

Zagreb, ožujak 2014.

Godišnji financijski izvještaji s bilješkama

Temelj za sastavljanje financijskih izvještaja

Sukladno članku 15. stavak 2. Zakona o računovodstvu (NN 109/07) financijski izvještaji Društva za 2013. godinu sastavljeni su i prezentiraju se primjenom Međunarodnih standarda financijskog izvještavanja (MSFI) i Računovodstvenih politika. Računovodstvene politike preuzimaju se iz MSFI, uz uvažavanje Zakona o osiguranju i ostalih važećih zakonskih propisa (Pravilnik o strukturi i sadržaju financijskih izvještaja društava za osiguranje, odnosno društava za reosiguranje (NN 132/2010 i NN 39/2012).

Financijski izvještaji istinito i fer prikazuju imovinu, obveze, prihode, rashode i poslovni rezultat, a sastavljeni su uz primjenu temeljne računovodstvene pretpostavke nastanka poslovnog događaja po kojem se učinci transakcija priznaju kada su nastali i iskazuju se u financijskim izvještajima za razdoblje na koje se odnose, te uz primjenu temeljne računovodstvene pretpostavke vremenske neograničenosti poslovanja. Izvještajna valuta: kune, osim ako nije drugačije naznačeno. Službeni srednji tečaj HNB na dan 31.12.2013. bio je 7,637643 kn za 1 EUR (2012: 7,545624) i 5,549000 kn za 1 USD (2012: 5,726794).

Godišnji financijski izvještaji Društva sastoje se od sljedećih izvještaja:

- Izvještaj o financijskom položaju (Bilanca),
- Izvještaj o sveobuhvatnoj dobiti (Račun dobiti i gubitka),
- Izvještaj o novčanim tokovima,
- Izvještaj o promjenama kapitala,
- Bilješke uz financijske izvještaje
- Ostale bilješke uz financijske izvještaje.

Tijekom 2013. godine, Društvo je provelo ispravke koji se odnose na prethodna razdoblja, a koji ispravci pridonose prikladnijem računovodstvenom prikazu temeljenom na usvojenim računovodstvenim politikama, u skladu s Međunarodnim standardima financijskog izvještavanja. Promjene računovodstvenih politika i ispravaka provedene su retroaktivno za financijske izvještaje 2012. i 2011. godine, a učinci su iskazani u bilješkama uz financijske izvještaje.

Odgovornost Uprave za sastavljanje Godišnjih financijskih izvještaja

Sukladno Zakonu o računovodstvu (NN 109/07) Uprava je odgovorna za sastavljanje i objektivni prikaz ovih Godišnjih financijskih izvještaja u skladu s Međunarodnim standardima financijskog izvještavanja usvojenim za primjenu u Republici Hrvatskoj. Odgovornosti uključuju: oblikovanje, uvođenje i održavanje internih kontrola relevantnih za sastavljanje i objektivni prikaz financijskih izvještaja u kojima nema značajnijih pogrešnih prikazivanja uzrokovanih prijevaram ili pogreškom, te na taj način daju cjelovit i istinit prikaz financijskog stanja i rezultata poslovanja Društva za promatrano razdoblje.

Nakon provedenih odgovarajućih analiza, Uprava opravdano očekuje da će Društvo imati odgovarajuća sredstva za nastavak poslovanja u doglednoj budućnosti, te stoga i dalje prihvaća načelo vremenske neograničenosti poslovanja pri izradi financijskih izvještaja.

Odgovornosti Uprave pri izradi Godišnjih financijskih izvještaja obuhvaćaju:

- odabir i dosljednu primjenu odgovarajućih računovodstvenih politika;
- davanje odgovarajućih razboritih i opreznih prosudbi i procjena;
- primjenu važećih računovodstvenih standarda, a za svako materijalno značajnije odstupanje, objavu i obrazloženje u financijskim izvještajima;
- pripremu financijskih izvještaja pod pretpostavkom neograničenosti poslovanja po načelu trajnosti poslovanja, osim ako pretpostavka o nastavku poslovanja nije primjerena.

Uprava je odgovorna za vođenje ispravnih računovodstvenih evidencija, koje u svakom trenutku s prihvatljivom točnošću odražavaju financijski položaj i rezultate poslovanja Društva, kao i njegovu usklađenost s odredbama Zakona o računovodstvu (NN109/07), te ostalim pozitivnim zakonskim propisima.

Uprava je također odgovorna za čuvanje imovine Društva, te za poduzimanje razumnih mjera radi spriječavanja i otkrivanja prijevare i ostalih nepravilnosti.

Ove Godišnje financijske izvještaje odobrila je Uprava na dan 24. ožujka 2014. godine i potpisani su

za i u ime Uprave Društva:



Kitica Mioč
Predsjednica Uprave





Vančo Balen
Zamjenik člana Uprave

Značajne računovodstvene politike

Sukladno članku 13. stavak 2. Zakona o računovodstvu (NN 109/07) financijski izvještaji sastavljaju se i prezentiraju primjenom Međunarodnih standarda financijskog izvještavanja (MSFI) i Računovodstvenih politika. Donošenje i promjena računovodstvenih politika propisana je odredbama MRS-a 8 – Računovodstvene politike, promjena računovodstvenih procjena i pogreške. Računovodstvene politike preuzimaju se iz MSFI, uz uvažavanje odredbi Zakona o osiguranju i ostalih važećih zakonskih propisa.

Cilj je da podaci u financijskim izvještajima i poslovnim knjigama Društva istinito i fer prikazuju imovinu, obveze, prihode, rashode i poslovni rezultat. Polazne pretpostavke na kojima se sastavljaju financijski izvještaji jesu nastanak događaja i neograničenost vremena poslovanja.

Sažetak značajnih računovodstvenih politika usvojenih za pripremu financijskih izvještaja naveden je u nastavku. Politike su dosljedno primjenjivane za sva razdoblja uključena u ove izvještaje, osim ako nije drugačije navedeno.

PRIZNAVANJE IMOVINE

Materijalna i nematerijalna imovina

Nematerijalna imovina priznaje se ako je vjerojatno da će ekonomske koristi koje se mogu pripisati imovini, pritijecati u korist Društva i ako se može pouzdano procijeniti trošak te imovine. Početno se iskazuje po trošku nabave, a nakon početnog priznavanja vrednuje se po trošku nabave umanjenom za akumuliranu amortizaciju. Nabavnu vrijednost čini fakturna vrijednost nabavljene imovine uvećana za sve troškove nastale do njenog stavljanja u upotrebu.

Amortizacija materijalne i nematerijalne imovine obračunava se linearnom metodom sa svrhom potpune amortizacije određenog osnovnog sredstva tijekom njegovog procijenjenog vijeka trajanja.

Primijenjene su slijedeće stope amortizacije:

Opis dugotrajne materijalne i nematerijalne imovine	2012	2013
Nematerijalna imovina	25%	25%
Građevinski objekti	2,5%	2,5%
Vozila	20%	20%
Računarska oprema	33,33%	33,33%
Namještaj i ostala oprema	25%	25%

Nakon početnog priznavanja dugotrajna materijalna imovina iskazuje se u revaloriziranom iznosu koji čini njegova fer vrijednost na datum revalorizacije umanjena za kasnije akumuliranu amortizaciju i akumulirane gubitke od umanjenja. Gubitak od umanjenja umanjuje revalorizacijsku rezervu do iznosa koji ne prelazi iznos revalorizacijske rezerve tog sredstva. Revalorizaciju treba provoditi dovoljno redovito tako da se knjigovodstveni iznos značajno ne razlikuje od onog do kojeg bi se došlo utvrđivanjem fer vrijednosti na datum bilance.

Materijalna i nematerijalna imovina prestaju se priznavati u trenutku otuđivanja ili kada se buduće ekonomske koristi ne očekuju od njihove upotrebe ili otuđenja. Dobitci ili gubitci koji proizlaze iz prestanka priznavanja materijalne i nematerijalne imovine priznaju se kroz račun dobiti i gubitka kao razlika između prodajne cijene i knjigovodstvenog iznosa imovine.

Ulaganja u ovisna i pridružena društva

Ovisna društva su društva u kojima je Društvo posjeduje 50 i više posto glasačkih prava, te ima kontrolu nad donošenjem i provođenjem financijskih i poslovnih politika. Pridruženo Društvo je subjekt u kojem Društvo posjeduje više od 20 posto, a manje od 50 posto glasačkih prava. Nepovezano Društvo je subjekt u kojem Društvo nema značajan utjecaj i posjeduje manje od 20 posto glasačkih prava.

Ulaganja u ovisna Društva iskazuju se po metodi troška. Ulaganja u pridružena društva početno se iskazuju po metodi troška, a naknadno metodom udjela. Ulaganja u nepovezana društva klasificiraju se i iskazuju u skladu s MRS 39.

Izglasane dividende i udjeli u dobiti iskazuju se kao prihod kada je ustanovljeno pravo na isplatu.

Financijska imovina

Ovisno o namjeri u trenutku stjecanja financijski instrumenti se sukladno ulagačkoj strategiji Društva razvrstavaju u slijedeće skupine:

imovina po fer vrijednosti kroz račun dobiti i gubitka - financijski instrumenti stečeni u svrhu prodaje ili otkupa u skorije vrijeme zbog namjere kratkoročnog ostvarivanja prihoda.

ulaganja koja se drže do dospelja – financijski instrumenti s fiksnim iznosima plaćanja te fiksnim rokovima dospelja kod kojih Uprava ima namjeru i mogućnost držanja do dospelja.

Imovina raspoloživa za prodaju – financijska imovina koja je definirana kao raspoloživa za prodaju ili nije definirana kao imovina po fer vrijednosti kroz račun dobiti i gubitka, imovina koja se drži do dospelja ili kao zajmovi. Imovina definirana kao raspoloživa za prodaju namjerava se držati neodređeno vrijeme, ali može biti prodana kao odgovor na potrebe za likvidnošću, promjene kamatnih stopa, promjene tečajeva te cijena vlasničkih instrumenata.

zajmovi i potraživanja – imovina s fiksnim i odredivim plaćanjima koja ne kotira na aktivnom tržištu, a nastaje doznakom sredstava direktno zajmoprimatelju.

Temeljna razlika među spomenutim kategorijama je u pristupu mjerenja financijske imovine i priznavanja fer vrijednosti u financijskim izvještajima.

Financijska imovina po fer vrijednosti kroz račun dobiti i gubitka

Financijski instrumenti uključeni u ovaj portfelj jesu financijski instrumenti koji se drže radi trgovanja, a kupljeni su radi stjecanja dobiti iz kratkoročnih kretanja cijena ili brokerske provizije, ili su vrijednosnice uključene u portfelj u kojemu postoji obrazac ostvarenja kratkoročne dobiti.

Svaki financijski instrument može se razvrstati kao imovina iskazana po fer vrijednosti kroz račun dobiti i gubitka s izuzetkom ulaganja u vlasničke instrumente koji nemaju kotiranu cijenu na aktivnom tržištu i čija fer vrijednost se ne može pouzdano izmjeriti.

Ovi instrumenti se početno iskazuju po trošku nabave, a kasnije se ponovno mjere po fer vrijednosti koja se temelji na kotiranim kupovnim cijenama na aktivnom tržištu. Svi povezani realizirani i nerealizirani dobiti i gubici uključeni su u prihode od ulaganja/troškove ulaganja.

Ulaganja koja se drže do dospjeća

Ulaganja koja se drže do dospjeća je nederivacijska financijska imovina s fiksnim iznosima plaćanja ili plaćanjima koja se mogu utvrditi, te s fiksnim rokovima dospjeća, a koje Društvo namjerava i sposobno je držati do dospjeća. U njih se ubrajaju i trezorski zapisi i dužnički vrijednosni papiri. Ulaganja u posjedu do dospjeća iskazuju se po amortiziranom trošku primjenom metode efektivne kamatne stope, umanjenom za eventualni ispravak vrijednosti zbog umanjenja.

Zarađena kamata nastala na osnovi financijskih instrumenata koji se drže do dospjeća iskazuje se kao prihod od kamata. Premije i diskonti uključuju se u knjigovodstveni iznos pripadajućeg instrumenta, te se amortiziraju primjenom efektivne kamatne stope tog instrumenta.

Društvo redovito provjerava postoje li objektivni dokazi koji bi upućivali na umanjenje ulaganja u posjedu do dospjeća. Vrijednost financijskog sredstva je umanjena ako njegov knjigovodstveni iznos premašuje procijenjeni nadoknadivi iznos koji je jednak sadašnjoj vrijednosti očekivanih budućih novčanih tokova diskontiranih primjenom izvorne efektivne kamatne stope za taj instrument. Kad je utvrđeno da je došlo do umanjenja sredstava, Društvo priznaje umanjenje vrijednosti na teret računa dobiti i gubitka.

Financijska imovina raspoloživa za prodaju

Financijska imovina raspoloživa za prodaju je ona nederivativna financijska imovina koja je definirana kao raspoloživa za prodaju ili ona koja nije svrstana u imovinu po fer vrijednosti kroz račun dobiti i gubitka, niti u zajmove i potraživanja.

Financijske instrumente uključene u imovinu raspoloživu za prodaju čine dužnički i vlasnički vrijednosni papiri. Ovi instrumenti početno se priznaju po trošku ulaganja, a nakon početnog priznavanja iskazuju se po fer vrijednosti temeljenoj na kotiranim cijenama ili iznosima izvedenim iz modela novčanih tokova.

Dobici i gubici koji proizlaze iz promjene fer vrijednosti financijske imovine raspoložive za prodaju priznaju se izravno u kapital do trenutka prodaje ili umanjenja, kada se kumulativni dobiti ili gubici prethodno priznati u kapitalu uključuju u račun dobiti i gubitka razdoblja.

Dividende po vrijednosnim papirima klasificiranim kao raspoloživi za prodaju evidentiraju se kad su objavljene.

Zajmovi i potraživanja

Zajmovi i potraživanja su nederivatna financijska imovina s fiksnim ili odredivim plaćanjima koja ne kotiraju na aktivnom tržištu. Svi zajmovi i potraživanja priznaju se u trenutku kad su sredstva doznačena zajmoprimatelju.

Zajmovi i potraživanja mjere se, nakon početnog priznavanja, po amortiziranom trošku primjenom metode efektivne kamatne stope, umanjenom za ispravak vrijednosti zbog umanjenja.

Zajmovi koji nisu naplaćeni u roku od 120 dana dospjeća pojedinačno se analiziraju, te se ovisno o vrsti i kvaliteti instrumenata povrata procjenjuje postoje li objektivni razlozi za umanjenje imovine i povećanje rashoda. U trenutku spoznaje da više ne postoji mogućnost naplate zajma, te da su sve pravne mogućnosti naplate iscrpljene i da je utvrđen iznos ukupnog gubitka, zajam se direktno otpisuje. Ako se naknadno iznos umanjenja vrijednosti smanji i smanjenje se objektivno veže uz događaj koji je nastao nakon umanjenja vrijednosti ili rezervacija se smanjuje kroz račun dobiti i gubitka.

Umanjenje vrijednosti financijske imovine raspoložive za prodaju

Na datum bilanciranja, odnosno najmanje jednom godišnje, Društvo procjenjuje postoje li objektivni dokazi o umanjenju vrijednosti financijske imovine raspoložive za prodaju, uključujući dionice i vlasničke udjele.

Objektivan dokaz za značajan i dugotrajan pad fer vrijednosti imovine raspoložive za prodaju je pad od 50 posto i više ispod njene nabavne vrijednosti u razdoblju od pola godine. Ako takvi dokazi postoje testovi umanjenja se provode na način da se kumulativni gubitak – koji se mjeri kao razlika između nabavne vrijednosti i tekuće fer vrijednosti umanjene za gubitak od umanjenja vrijednosti navedene financijske imovine koja je prethodno priznata u računu dobiti i gubitka – uklanja iz revalorizacijskih rezervi i priznaje u računu dobiti i gubitka. Gubitci od umanjenja vrijednosti dionica i vlasničkih udjela priznatih u računu dobiti i gubitka ne ispravlja se naknadno.

Gubitak od umanjenja vrijednosti dužničkih instrumenata raspoloživih za prodaju ispravlja se u računu dobiti i gubitka, ako u sljedećem razdoblju od pola godine fer vrijednost dužničkog instrumenta raspoloživog za prodaju poveća do najmanje 80 posto njegove nabavne vrijednosti te ako se povećanje može objektivno povezati s događajem koji je nastao nakon priznavanja gubitka od umanjenja vrijednosti u računu dobiti i gubitka.

Potraživanja

Potraživanja iz poslova reosiguranja obuhvaćaju potraživanja od cedenta po osnovi premije reosiguranja. Potraživanja po osnovi premije neživotnih reosiguranja sastoje se od potraživanja za ugovorenu, a nefakturiranu premiju i potraživanja za fakturiranu a nenaplaćenu premiju. Priznavanje ugovorene premije opisano je u politici „Zaračunata bruto premija“.

Fakturirana premija priznaje se po dospijeću premije temeljem ugovora o osiguranju.

Potraživanja za fakturiranu, a nenaplaćenu premiju iskazuju se po nominalnoj vrijednosti, a za sumnjiva i nenaplativa potraživanja utvrđuje se ispravak vrijednosti. Ispravak vrijednosti kao umanjenje potraživanja za premiju iskazuje se za sva nenaplaćena potraživanja od čijeg roka dospijeća je proteklo 180 dana. Ispravak vrijednosti može se umanjiti za ona potraživanja po osnovi kojih je utvrđena obveza isplate štete dužniku (pričuva šteta).

Potraživanja iz poslova retrocesije obuhvaćaju potraživanja od retrocesionara po osnovi udjela u naknadi šteta, potraživanja za proviziju retrocesije i potraživanja po osnovi premije suosiguranja.

Ostala potraživanja obuhvaćaju sva potraživanja koja nisu potraživanja iz poslova reosiguranja i retrocesije opisana u politici „Potraživanja iz poslova reosiguranja i potraživanja iz poslova retrocesije“. Iskazuju se po nominalnoj vrijednosti i priznaju u trenutku obračuna. Za sumnjiva i nenaplativa potraživanja utvrđuje se ispravak vrijednosti koji se formira po istom kriteriju kao i potraživanja za premiju.

Novac i novčani ekvivalenti

Novac i novčani ekvivalenti iskazani u bilanci i izvještaju o novčanom tijeku obuhvaćaju gotovinu i stanja na računima u bankama te primljene mjenice. Iskazuju se u nominalnoj vrijednosti izraženoj u kunama, a oni izraženi u stranim valutama preračunavaju se primjenom srednjeg tečaja HNB-a na dan promjene stanja računa i na kraju mjeseca.

PRIZNAVANJE OBVEZA, KAPITALA I REZERVI

Obveze za dividende

Obveze za dividende priznaju se u razdoblju u kojem su izglasane.

Obveze iz neposrednih poslova reosiguranja

Reosiguranje slijedi obveze proizašle iz neposrednih poslova osiguranja koji obuhvaćaju obveze za likvidirane štete, te ostale obveze po osnovi osiguranja regulirane određenim Zakonima.

Obveza za likvidirane štete priznaje se po prihvaćenoj likvidaciji štete kada je utvrđen iznos koji će biti plaćen za namiru štete.

Obveze s osnove retrocesije

Obveze s osnove retrocesije odnose se na obveze za premiju retrocesije.

Ostale obveze

Ostale obveze odnose se na obveze prema dobavljačima, obveze za poreze i doprinose, obveze prema državi te obveze prema zaposlenima. Ostale obveze priznaju se temeljem dokumentacije koja je pravovaljano dokumentirana.

Rezerviranja za tužbe i sudske sporove druge naravi

Rezerviranja za tužbe i sudske sporove priznaju se :

- kada Društvo ima sadašnju obvezu (zakonsku ili izvedenu) kao posljedicu događaja iz prošlog razdoblja;
- kada je vjerojatno da će biti potreban odljev resursa radi podmirivanja obveza;
- kada se pouzdanom procjenom može utvrditi iznos obveze.

Primanja za otpremnine i jubilarne nagrade

Rezerviranja za otpremnine i jubilarne nagrade priznaju se za sve zaposlenike u radnom odnosu na neodređeno vrijeme u skladu s Međunarodnim računovodstvenim standardom 19 – Primanja zaposlenih, a prema metodi projicirane kreditne jedinice na način da se svake godine izdvaja diskontirana vrijednost troška tekućeg rada uz aktuarske pretpostavke.

Tehničke pričuve reosiguranja

Tehničke pričuve iskazane u financijskim izvještajima odnose se na prijenosne premije, pričuve za štete, te pričuve za povrate premija, bonuse i popuste, a formiraju se sukladno Pravilniku o minimalnim standardima, načinu obračuna i mjerilima za izračun tehničkih pričuva osiguranja.

Prijenosne premije Društvo obračunava za one vrste osiguranja kod kojih osigurateljno pokrće traje i nakon kraja obračunskog razdoblja, budući da se osigurateljna i obračunska godina ne poklapaju. Osnovica za obračun bruto prijenosne premije neživotnih osiguranja je obračunata (policirana) premija u obračunskom razdoblju.

Prijenosne premije obračunavaju se po metodi pro-rata temporis, a obračun je potvrđen od strane imenovanog aktuara Društva.

Pričuve za štete uključuju pričuve za prijavljene štete, pričuve za nastale neprijavljene štete i troškove za obrade šteta. Pričuve za prijavljene štete utvrđuju se pojedinačnom procjenom. Kod određivanja pričuva za troškove obrade šteta i za nastale neprijavljene štete primjenjuju se aktuarske metode.

Pričuve za povrate premija ovisno i neovisno o rezultatu (bonusi i popusti) utvrđuju se za isplate na koje imaju pravo osiguranici, a odnose se na pravo temeljem ugovora o reosiguranju (bonusi) i buduća sniženja premije (popusti).

Kapital i rezerve

Društvo u poslovnim knjigama iskazuje kapital koji se sastoji od: upisanog kapitala, zakonskih rezervi, ostalih rezervi i zadržane dobiti i dobiti tekuće godine.

Upisani kapital predstavlja nedjeljivi dionički kapital Društva koji je uplaćen u cijelosti.

Dobit tekuće financijske godine iskazuje se sa stanjem na dan 31. prosinca. Odlukom Skupštine Društva utvrđuje se upotreba, odnosno raspored dobiti.

Izdavanja u zakonske rezerve i ostale rezerve utvrđena su odlukama Skupštine Društva.

PRIZNAVANJE PRIHODA**Zarađene premije**

Poslovne prihode čine zarađene (zaračunate) premije neživotnog reosiguranja, umanjene ili povećane za prijenosnu premiju predanu dalje u reosiguranje i promjene prijenosnih premija.

Zaračunate bruto premije neživotnih reosiguranja uključuju sve iznose premija koje su ugovorene (policirane) u tekućem obračunskom razdoblju na period najduže do godinu dana, neovisno da li se ti iznosi u cijelosti ili djelomično odnose na kasnije obračunsko razdoblje. Zaračunate bruto premije obuhvaćaju i dio premije koja se odnosi na suosiguranje.

Prihodi od ulaganja

Prihodi od ulaganja obuhvaćaju prihode koji se ostvaruju od sudjelujućih interesa (dividende, udjeli u dobiti, pripisi – povećanja vrijednosti), prihode od ulaganja u zemljište i građevinske objekte, prihode od kamata, nerealizirane dobitke od ulaganja po fer vrijednosti kroz račun dobiti i gubitka, dobitke od prodaje (realizacije) ulaganja, neto pozitivne tečajne razlike i ostale prihode od ulaganja.

Prihodi od dividendi i udjela u rezultatu priznaju se kada je ustanovljeno pravo na isplatu dividende.

Prihodi od kamata priznaju se temeljem obračuna u razdoblju za koje se odnose.

Prihodi od provizija i naknada (iz retrocesije)

Provizija iz retrocesije je prihod koji nastaje temeljem ugovora o o retrocesiji kada retrocesionar priznaje određeni postotak provizije reosiguratelju. U računu dobiti i gubitka ovaj prihod umanjuje poslovne rashode.

PRIZNAVANJE RASHODA**Izdaci za osigurane slučajeve**

Likvidirane štete priznaju se kao rashod u momentu likvidacije štete, kada je utvrđen iznos koji će se platiti za namiru štete.

Promjena pričuva za štete iskazuje se kao razlika između stanja pričuva za štete na početku i stanja na kraju obračunskog razdoblja. Udio retrocesionara u pričuvama za štete umanjuje ovu stavku, a priznaje se temeljem obračuna koji proizlazi iz ugovora o retrocesionarovom pokriću.

Troškovi ulaganja

Troškovi ulaganja uključuju troškove amortizacije građevinskih objekata koji ne služe za obavljanje djelatnosti, kamate, usklađivanje vrijednosti (smanjenje) ulaganja, te gubitke ostvarene pri prodaji (realizaciji) ulaganja, neto negativne tečajne razlike i ostale troškove ulaganja.

Poslovni rashodi

Poslovni rashodi uključuju troškove pribave kao proviziju cedentima i troškove uprave. Troškovi pribave sadrže troškove nastale zaključivanjem ugovora o reosiguranju te troškove promidžbe, a troškovi uprave sadrže troškove nastale u svezi prikupljanja premije, upravljanja portfeljem, izdatke za zaposlene te ostale materijalne i nematerijalne troškove u vezi sa radom uprave.

OSTALE RAČUNOVODSTVENE POLITIKE**Oporezivanje**

Tekuća porezna obveza temelji se na oporezivoj dobiti za godinu. Oporeziva dobit razlikuje se od neto dobiti razdoblja iskazanoj u računu dobiti i gubitka za iznose koji ne ulaze u poreznu osnovicu kao i iznose porezno nepriznatih rashoda. Tekuća porezna obveza Društva izračunava se primjenom poreznih stopa koje su na snazi, odnosno važeće na datum bilance.

Strane valute

Poslovni događaji koji nisu u hrvatskim kunama početno se knjiže preračunavanjem po važećem tečaju na datum transakcije. Financijska imovina i obveze iskazani u stranim valutama ponovno se preračunavaju na datum Bilance primjenom srednjeg tečaja Hrvatske narodne banke na taj datum. Dobici ili gubici nastali preračunavanjem uključuju se u neto dobit ili gubitak razdoblja.

Zarada po dionici

Zarada po dionici izračunata je kao dobit razdoblja podijeljena s brojem redovnih dionica.

Potencijalne obveze i imovina

Potencijalne obveze se ne priznaju u financijskim izvještajima, nego se samo objavljuju u bilješkama uz financijske izvještaje. Potencijalna imovina se ne priznaje u financijskim izvještajima, već se priznaje u trenutku kada postane vjerojatan priljev ekonomskih koristi.

Događaji nakon izvještajnog razdoblja

Događaji nakon datuma izvještaja o financijskom položaju su oni povoljni i nepovoljni događaji koji su nastali između datuma izvještaja o financijskom položaju i datuma na koji je odobreno izdavanje financijskih izvještaja. Društvo usklađuje iznose koje je priznalo u svojim financijskim izvještajima za događaje nakon datuma izvještaja o financijskom položaju koji zahtijevaju usklađivanje.

Porez na dobit

Društvo formira poreznu obvezu u skladu s poreznim zakonima Republike Hrvatske. Porezne prijave podložne su kontroli od strane poreznih vlasti koje imaju pravo naknadno pregledati poslovne knjige poreznog obveznika.

Regulatorni zahtjevi

HANFA je ovlaštena provoditi regulatorne preglede poslovanja Društva i zahtijevati promijene knjigovodstvene vrijednosti imovine i obveza u skladu s odgovarajućom regulativom.

Usporedni godišnji finansijski izvještaji (u kunama)

Izvještaj o sveobuhvatnoj dobiti (Račun dobiti i gubitka) za razdoblje 01.01. - 31.12.2013.

Pozicija	OPIS	Bilješka	OSTVARENJE					Plan / Projekcija	
			2012.		2013.		Indeks 2013 / 2012 prepravljeno	Projekcija 2013 11/2013 (u kunama)	Indeks Ostvareno / Projekcija
			Iznos (u kunama)	Prepravljeno	Iznos (u kunama)	Učešće (u %)			
1	2		3		5	6	7 = 5 / 3 * 100	8	9 = 5 / 8 * 100
I.	ZARAĐENA PREMIJA	1	141.214.149	141.214.149	109.224.134	61,79	77,35	120.000.000	91,02
II.	PRIHODI OD ULAGANJA	2	33.921.183	33.921.183	23.719.875	13,42	69,93	25.000.000	94,88
III.	PRIHODI OD PROVIZIJA I NAKNADA	3	39.332.020	39.332.020	39.839.724	22,54	101,29	42.500.000	100,06
IV.	OSTALI OSIGURATELJNO-TEHNIČKI PRIHODI	4	3.286.544	3.286.544	2.684.573	1,52	81,68		
V.	OSTALI PRIHODI	5	22.759.151	22.759.151	1.303.757	0,74	5,73	2.000.000	65,19
VI.	IZDACI ZA OSIGURANE SLUČAJEVE	6	114.609.127	114.609.127	71.835.627	47,42	62,68		
VII.	PROMJENA OSTALIH TEHNIČKIH PRIČUVA	7	1.000.000	1.000.000	-2.000.000	-1,32	-200,00	80.000.000	87,29
IX.	IZDACI ZA POVRATE PREMIJA (BONUSI I POPUSTI)	8	62.539	62.539	-62.084	-0,04	-99,27		
X.	POSLOVNI RASHODI	9	56.588.518	56.588.518	54.240.269	35,80	95,85	52.500.000	103,31
XI.	TROŠKOVI ULAGANJA	10	3.308.275	3.308.275	11.609.414	7,66	350,92	7.000.000	165,85
XII.	OSTALI TEHNIČKI TROŠKOVI	11	369.170	369.170	334.956	0,22	90,73	500.000	66,99
XIII.	OSTALI TROŠKOVI (uključujući v rjednosna usklađenja)	12	27.718.695	27.895.859	15.545.535	10,26	55,73	20.000.000	77,73
XVII.	UKUPNI PRIHODI		240.513.048	240.513.048	176.772.063	100,00	73,50	189.500.000	93,28
XVIII.	UKUPNI RASHODI		203.656.324	203.833.488	151.503.718	100,00	74,33	160.000.000	94,69
XIV.	BRUTO DOBIT	13	36.856.724	36.679.560	25.268.345		68,89	29.500.000	85,66
XV.	TEKUĆI POREZNI TROŠAK	13	10.187.393	10.187.393	10.285.172		100,96		
	ODGOĐENI POREZNI TROŠAK (PRIHOD)	13		-4.717.834	-4.571.625		96,90	9.000.000	114,28
XVI.	NETO DOBIT	13	26.669.331	31.210.000	19.554.798		62,66	20.500.000	95,39
	Dobici/gubici proizašli iz rev alorizacije finansijske imovine raspoložive za prodaju		93.525	93.525	-649.446				
IX.	OSTALA SVEOBUHVATNA DOBIT		93.525	93.525	-649.446				
XX.	UKUPNA SVEOBUHVATNA DOBIT		26.762.856	31.303.525	18.905.352				

Izvještaj o finansijskom položaju (Bilanca) na dan 31.12.2013.

u kunama

AKTIVA		OSTVARENJE								PLAN / PROJEKCIJA	
Opis pozicije	Bilješka	01.01.2012.		31.12.2012.		31.12.2013.		Indeks (u %) 2013 / 2012 prepravljeno	Projekcija 2013 studenj 2013 (u kunama)	Indeks Ostvareno / Projekcija	
		Iznos (u kunama)	Prepravljeno	Iznos (u kunama)	Prepravljeno	Iznos (u kunama)	Učešće (u %)				
1	2	3	4	5	6	7	8	9 = 7 / 6 * 100	10	11 = 7 / 10 * 100	
B	NEMATERIJALNA IMOVINA	14	835.686	835.686	907.448	907.448	887.467	0,10	97,80	1.000.000	88,75
C	MATERIJALNA IMOVINA	15	47.756.469	47.756.469	46.632.091	46.632.091	45.587.870	5,25	97,76	45.500.000	100,19
D	ULAGANJA	16	604.572.076	604.572.076	591.007.333	591.007.333	579.361.337	66,74	98,03	590.000.000	98,20
F	TEHNIČKE PRIČUVE - UDIO RE	17	215.566.261	215.566.261	149.136.244	149.136.244	123.161.634	14,19	82,58	150.000.000	82,11
G	ODGOĐENA I TEKUĆA POREZNA IMOVINA	18	-	11.756.151	10.048.084	18.880.464	21.045.610	2,42	111,47	10.000.000	210,46
H	POTRAŽIVANJA	19	89.065.155	89.065.155	97.666.981	97.666.981	85.292.916	9,83	87,33	92.000.000	92,71
I	OSTALA IMOVINA	20	24.222.310	24.222.310	12.192.094	12.192.094	12.344.033	1,42	101,25	16.000.000	77,15
J	PLAĆ.TR.BUDUĆIH RAZD. I	21	129.520	129.520	179.973	179.973	365.139	0,04	202,89	500.000	73,03
K	UKUPNO AKTIVA		982.147.477	993.903.629	907.770.247	916.602.628	868.046.006	100,00	95,62	905.000.000	95,92
L	IZVANBILANČNI ZAPISI	29	24.513.717	24.513.717	24.513.717	24.513.717	24.513.717				

u kunama

PASIVA		OSTVARENJE								PLAN / PROJEKCIJA	
Opis pozicije	Bilješka	01.01.2012.		31.12.2012.		31.12.2013.		Indeks (u %) 2013 / 2012 prepravljeno	Projekcija 2013 studenj 2013 (u kunama)	Indeks Ostvareno / Projekcija	
		Iznos (u kunama)	Prepravljeno	Iznos (u kunama)	Prepravljeno	Iznos (u kunama)	Učešće (u %)				
1	2	3	4	5	6	7	8	9 = 7 / 6 * 100	10	11 = 7 / 10 * 100	
A	KAPITAL I REZERVE	22,23	282.926.397	292.149.643	287.927.853	301.691.770	304.653.431	35,10	105,81	295.000.000	103,27
C	TEHNIČKE PRIČUVE - BRUTO	24	591.152.978	591.152.978	525.000.185	525.000.185	483.852.043	55,74	92,16	520.000.000	93,05
E	OSTALE PRIČUVE	25	2.730.904	5.263.809	2.693.345	5.403.415	5.540.204	0,64	205,70	2.650.000	209,06
F	ODGOĐENA I TEKUĆA POREZNA OBVEZA	26	6.590.547	6.590.547	2.821.435	2.821.435	530.350	0,06	18,80	1.350.000	0,00
I	OSTALE OBVEZE	27	98.746.652	98.746.652	81.685.823	81.685.823	73.469.978	8,46	89,94	76.000.000	96,67
J	ODG.PLAĆ.TROŠKOVA I PRIHOD BUD.RAZDOBLJA	28	-	-	7.641.605	-	-	0,00	-	10.000.000	0,00
K	UKUPNA PASIVA		982.147.477	993.903.629	907.770.247	916.602.628	868.046.006	100,00	95,62	905.000.000	95,92
L	IZVANBILANČNI ZAPISI	29	24.513.717	24.513.717	24.513.717	24.513.717	24.513.717				

Izvještaj o promjenama kapitala za razdoblje 01.01. - 31.12.

Opis pozicije	Raspodjeljivo vlasnicima					Ukupno kapital i rezerve
	Upisani (temeljni) kapital	Revalorizacijske rezerve	Rezerve	Zadržana dobit	Dobit / gubitak tekuće godine	
2012 - prepravljeno						
Stanje na dan 01.01.2012. - prepravljeno	116.060.800	21.818.609	80.000.000	39.574.940	28.851.030	286.305.379
Promjena računovodstvenih politika / Ispravak pogreški prethodnih razdoblja				5.844.264		5.844.264
Stanje na dan 01.01.2012. (prepravljeno)	116.060.800	21.818.609	80.000.000	45.419.204	28.851.030	292.149.643
Sveobuhvatna dobit ili gubitak tekuće godine		34.847		58.679	31.210.000	31.303.526
Dobit ili gubitak razdoblja					31.210.000	31.210.000
Ostala sveobuhvatna dobit ili gubitak 2012.		34.847		58.679		93.526
Nerealizirani dobiti ili gubici od materijalne imovine (zemljišta i građevinski objekti)		-58.679		58.679		
Nerealizirani dobiti ili gubici od financijske imovine raspoložive za prodaju		93.526				93.526
Transakcije s vlasnicima u 2012.			3.500.000	3.589.630	-28.851.030	-21.761.400
Isplata udjela u dobiti / dividenda					-21.761.400	-21.761.400
Raspodjela dobiti u rezerve i zadržanu dobit / ostale raspodjele vlasnicima			3.500.000	3.589.630	-7.089.630	
Stanje na dan 31.12.2012. - prepravljeno	116.060.800	21.853.456	83.500.000	49.067.513	31.210.000	301.691.769
2013						
Stanje na dan 01.01.2013.	116.060.800	21.853.456	83.500.000	49.067.513	31.210.000	301.691.769
Promjena računovodstvenih politika / Ispravak pogreški prethodnih razdoblja						
Stanje na dan 01.01.2013. (prepravljeno)	116.060.800	21.853.456	83.500.000	49.067.513	31.210.000	301.691.769
Sveobuhvatna dobit ili gubitak tekuće godine		-708.125		73.348	19.554.798	18.920.021
Dobit ili gubitak razdoblja					19.554.798	19.554.798
Ostala sveobuhvatna dobit ili gubitak 2013.		-708.125		73.348		-634.777
Nerealizirani dobiti ili gubici od materijalne imovine (zemljišta i građevinski objekti)		-58.679		58.679		
Nerealizirani dobiti ili gubici od financijske imovine raspoložive za prodaju		-649.446				-649.446
Transakcije s vlasnicima u 2013.			8.600.000	6.651.642	-31.210.002	-15.958.360
Isplata udjela u dobiti / dividenda					-15.958.360	-15.958.360
Raspodjela dobiti u rezerve i zadržanu dobit / ostale raspodjele vlasnicima			8.600.000	6.651.642	-15.251.642	
Stanje na dan 31.12.2013.	116.060.800	21.145.331	92.100.000	55.792.502	19.554.796	304.653.430

Izveštaj o novčanim tokovima (indirektna metoda) za razdoblje 01.01.- 31.12.

Opis pozicije	u kunama	
	2012	2013
NOVČANI TOK IZ POSLOVNIH AKTIVNOSTI	-25.092.131	54.009.339
Novčani tok prije promjene poslovne imovine i obveza	37.819.459	56.600.478
Dobit/gubitak prije poreza	36.856.725	25.268.345
Usklađenja:	962.734	31.332.133
<i>Amortizacija nekretnina i opreme</i>	1.251.033	1.170.165
<i>Amortizacija nematerijalne imovine</i>	168.548	256.875
<i>Umanjenje vrijednosti i dobici/gubici od svođenja na fer vrijednost</i>	93.525	-649.446
<i>Ostala usklađenja</i>	-550.372	30.554.539
Povećanje/smanjenje poslovne imovine i obveza	-52.724.197	7.694.033
Povećanje/smanjenje ulaganja raspoloživih za prodaju	-93.525	649.446
Povećanje/smanjenje ulaganja koja se vrednuju po fer vrijednosti kroz račun dobiti i gubitka	-40.330.093	25.434.901
Povećanje/smanjenje depozita, zajmova i potraživanja	19.348.453	23.334.357
Povećanje/smanjenje udjela reosiguranja u tehničkim pričuvama	66.430.016	13.782.516
Povećanje/smanjenje porezne imovine	-10.048.083	-10.997.526
Povećanje/smanjenje potraživanja	-8.601.826	12.374.065
Povećanje/smanjenje plaćenih troškova budućeg razdoblja i nedospjele naplate prihoda	-50.453	-185.166
Povećanje/smanjenje tehničkih pričuva	-66.152.793	-41.148.142
Povećanje/smanjenje poreznih obveza	-3.769.112	-2.291.084
Povećanje/smanjenje ostalih obveza	-17.098.386	-5.617.730
Povećanje/smanjenje odgođenog plaćanja troškova i prihoda budućeg razdoblja	7.641.604	-7.641.604
Plaćeni porez na dobit	-10.187.393	-10.285.172
NOVČANI TOK IZ ULAGAČKIH AKTIVNOSTI	34.823.315	-37.899.040
Primici od prodaje materijalne imovine	12.000	52.170
Izdaci za nabavu materijalne imovine	-133.524	-96.530
Izdaci za nabavu nematerijalne imovine	-240.309	-236.894
Povećanje/smanjenje ulaganja u podružnice, pridružena društva i sudjelovanje u zajedničkim ulaganjima	-87.948	-6.754.623
Primici od ulaganja koja se drže do dospjeća	84.145.827	70.328.739
Izdaci za ulaganja koja se drže do dospjeća	-49.417.971	-101.346.823
Primici od dividendi i udjela u dobitku	545.240	154.921
NOVČANI TOK OD FINANIJSKIH AKTIVNOSTI	-21.761.400	-15.958.361
Novčani izdaci za isplatu udjela u dobiti (dividendi)	-21.761.400	-15.958.361
ČISTI NOVČANI TOK	-12.030.215	151.938
Učinci promjene tečajeva stranih valuta na novac i novčane ekvivalente		
Neto povećanje / smanjenje novca i novčanih ekvivalenata	-12.030.215	151.938
Novac i novčani ekvivalenti na početku razdoblja	24.222.310	12.192.094
Novac i novčani ekvivalenti na kraju razdoblja	12.192.094	12.344.033

Bilješke uz Godišnje financijske izvještaje

Bilješke uz Izvještaj o sveobuhvatnoj dobiti - Račun dobiti i gubitka (u kunama)

PRIHODI

Zarađene neto premije (bilješka 1) 109.224.134

Zarađene premije u pridržaju iznose kn 109.224.134 (2012: 141.214.149).

Zbog pada premijskog prihoda cedenata, promjena u terminima obračuna pojedinih ugovora o reosiguranju, te smanjenja udjela u pojedinim ugovorima o reosiguranju, manje su za 22,65% u odnosu na prethodnu godinu.

Zarađene premije prikazane su kako slijedi:

OPIS	2012	2013	Index 2013/2012
1	2	3	4=3/2*100
Premija reosiguranja - zemlja	376.556.466	349.352.124	92,78
Premija reosiguranja - inozemstvo	51.187.269	48.057.907	93,89
Premija reosiguranja - ukupno	427.743.735	397.410.031	92,91
Premija suosiguranja	694.175	492.843	71,00
Zaračunata bruto premija	428.437.910	397.902.874	92,87
Premije predane u reosiguranje - zemlja	-2.489.590	-2.368.728	95,15
Premije predane u reosiguranje - inozemstvo	-284.550.709	-286.247.727	100,60
Premije predane u reosiguranje	-287.040.299	-288.616.456	100,55
Promjene pričuva prijen.premija - bruto	-2.041.875	-6.362.055	311,58
Promjene pričuva prijen.premija - udio re	1.858.413	6.299.771	338,99
Promjena pričuva prijenosnih premija	-183.462	-62.284	33,95
Zarađene premije neto	141.214.149	109.224.134	77,35

Prihodi po osnovu zaračunate bruto premije priznaju se na datum obračuna sukladno ugovornim odredbama. Zaračunata bruto premija reosiguranja u zemlji ostvarena u razdoblju 01.01.-31.12.2013. iznosi kn 397.410.031 (2012: 428.437.910), a sastoji se od premije reosiguranja u zemlji u iznosu od kn 349.352.124 (2012: 376.556.466), premije reosiguranja iz inozemstva u iznosu od kn 48.057.907 (2012: 51.187.269) koja iznosi 12,09% od ukupno zaračunate premije i manja je u odnosu na 2012. godinu za 6,114%, te premije suosiguranja u iznosu od kn 492.843 (2012: 694.175). Ukupna zaračunata bruto premija ostvarena u promatranom razdoblju manja je za 7,13% u odnosu na isto razdoblje prošle godine. Premija predana u retrocesiju odnosi se na premije po pasivnim poslovima iz zaključenih ugovora o retrocesiji, a u promatranom razdoblju ostvarena je u iznosu od kn 288.616.456 (2012: 287.040.299). Prijenosna premija izračunava se proporcionalnim (*pro-rata*) metodama kako bi se izdvojio dio premije reosiguranja koji se odnosi na pokriće rizika u idućem obračunskom razdoblju. Promjena bruto prijenosne premije iznosi kn -6.362.055 (2012: -2.041.875), dok promjena prijenosne premije za udio retrocesije iznosi kn 6.299.771 (2012: 1.858.413).

Prihodi od ulaganja (bilješka 2) 23.719.875

Prihodi od ulaganja u razdoblju 01.01.-31.12.2013. godine ostvareni su u iznosu od kn 23.719.875 (2012: 33.921.183). Najveći dio čine prihodi od kamata s učešćem od 88,87%. Nerealizirani i realizirani dobitci od financijskih ulaganja po fer vrijednosti kroz RDG ostvareni su u iznosu od kn 2.424.642 (2012: 4.584.999), a Prihodi od dividendi i najamnina u ukupnom iznosu od kn 214.921 (2012: 605.240). Prihodi od ulaganja manji su za 30,07% u odnosu na 2012. godinu.

OPIS	2012	% učešća	2013	% učešća	Index 2013/2012
1	2	3	4	5	6=4/2*100
Prihodi od podružnica, udjela i zajedničkih ulaganja	545.240	1,61	154.921	0,65	28,41
Prihodi od ulaganja u zemljišta i građevinske objekte	60.000	0,18	60.000	0,25	100,00
Prihodi od kamata	28.730.944	84,70	21.080.312	88,87	73,37
Nerealizirani dobitci od ulaganja po fer vrijednosti kroz RDG	4.171.550	12,30	2.197.844	9,27	52,69
Realizirani dobitci od ulaganja po fer vrijednosti kroz RDG	413.449	1,22	226.798	0,96	54,85
Prihodi od ulaganja	33.921.183	100,00	23.719.875	100,00	69,93

Prihodi od provizija i naknada (bilješka 3) 39.839.724

Prihodi od provizija i naknada odnose se na provizije po osnovu pasivnih poslova reosiguranja koje su u promatranom razdoblju ostvarene u iznosu od kn 39.839.724 (2012: 39.332.020). U odnosu na 2012. godinu veće su za 1,29%.

OPIS	2012	% učešća	2013	% učešća	Index 2013/2012
1	2	3	4	5	6=4/2*100
Prihodi od provizija i naknada	39.332.020	100,00	39.839.724	100,00	101,29
Prihodi od provizija i naknada	39.332.020	100,00	39.839.724	100,00	101,29

Ostali osigurateljno tehnički prihodi (bilješka 4) 2.684.573

Ostali osigurateljno tehnički prihodi odnose se na naknade po pasivnim poslovima reosiguranja imovine obračunate u iznosu od kn 2.684.573 (2012: 3.286.544) i manji su za 18,32% u odnosu na 2012. godinu.

Ostali prihodi (bilješka 5) 1.303.757

Ostale prihode u iznosu od kn 1.303.757 (2012: 22.759.151) u najvećem dijelu čine prihodi po osnovu naplaćenih otpisanih potraživanja, te prihodi od naknade šteta po policama osiguranja imovine Društva.

OPIS	2012	% učešća	2013	% učešća	Index 2013/2012
1	2	3	4	5	6=4/2*100
Ostali prihodi (uklj.naplaćen ispr.vrijed. financ. imovine i potraživanja)	22.759.151	100,00	1.303.757	100,00	5,73
Ostali prihodi	22.759.151	100,00	1.303.757	100,00	5,73

RASHODI

Izdaci za osigurane slučajeve neto od retrocesije (bilješka 6)

Neto likvidirane štete **71.835.627**

Izdaci za osigurane slučajeve obuhvaćaju bruto štete obračunate u tekućem obračunskom razdoblju, umanjene za udio retrocesije u štetama, uvećane za pričuve šteta na kraju obračunskog razdoblja i umanjene za pričuve šteta na početku obračunskog razdoblja.

Ukupni izdaci za štete reosiguranja – neto ostvareni su u iznosu od 71.835.627 (2012: 114.609.126) i manji su za 37,32% u odnosu na 2012. godinu.

Izdaci za osigurane slučajeve prikazani su kako slijedi:

OPIS	2012	2013	Index 2013/2012
1	2	3	4=3/2*100
Bruto izdaci za štete reosiguranja - zemlja	209.313.479	208.478.259	99,60
Bruto izdaci za štete reosiguranja - inozemstvo	40.930.076	35.274.725	86,18
Štete iz suosiguranja	0	0	-
Bruto izdaci za štete reosiguranja	250.243.555	243.752.984	97,41
Udio retrocesije u štetama	-134.665.651	-158.743.624	117,88
Izdaci za štete reosiguranja neto	115.577.904	85.009.360	73,55
Promjene pričuva za štete - bruto	-69.064.402	-45.426.226	65,77
Promjene pričuva za štete - udio retrocesije	68.095.624	32.252.493	47,36
Promjene pričuva za štete neto	-968.778	-13.173.733	1.359,83
Ukupni izdaci za štete reosiguranja neto	114.609.126	71.835.627	62,68

Bruto isplaćene štete u odnosu na 2012. godinu manje su za 2,59%.

Udio retrocesionara u štetama iznosio je kn 134.665.651 (2011: 134.665.651), što je 17,88% više nego u prethodnoj godini.

Promjena pričuve šteta u 2013. godini obračunata je u neto iznosu od kn -13.173.733 (2012: -968.778). Utvrđena je u skladu s Pravilnikom o minimalnim standardima, načinu obračuna i mjerilima za izračun tehničkih pričuva osiguranja, iskustvenim metodama, temeljem dostupnih podataka, uobičajenom praksom i načinima koje upotrebljavaju profesionalni reosiguratelji, u suradnji i pod kontrolom i ovjerom ovlaštenog aktuara.

Promjena ostalih tehničkih pričuva (bilješka 7)

-2.000.000

Promjena ostalih tehničkih pričuva u iznosu od kn -2.000.000 predstavlja smanjenje njihovog stanja u odnosu na stanje 31.12.2012. godine.

**Izdaci za povrate premija
(bonuse i popuste) neto od reosiguranja (bilješka 8) -62.084**

Izdaci za povrate premija odnose se na smanjenje stanja pričuva za povrate premija u odnosu na stanje 31.12.2012. godine u iznosu od kn -62.084.

**Poslovni rashodi
(izdaci za obavljanje djelatnosti) neto (bilješka 9) 54.240.269**

Poslovni se rashodi odnose na troškove nastale u svezi s obavljanjem djelatnosti, poslovima naplate premija, upravljanjem portfeljem, rasporedom provizija, te obradom aktivnog i pasivnog reosiguranja. Ovi troškovi uključuju provizije po aktivnim poslovima reosiguranja, izdatke za zaposlene, amortizaciju nematerijalne i materijalne imovine koja služi društvu za obavljanje djelatnosti, te ostale poslovne izdatke u svezi s obavljanjem djelatnosti. Poslovni rashodi prikazani su kako slijedi:

OPIS	2012	% učešća	2013	% učešća	Indeks 2013/2012
1	2	3	4	5	6=4/2*100
Provizija	38.383.822	67,83	34.996.526	64,52	91,18
Amortizacija materijalne imovine	1.419.580	2,51	1.427.040	2,63	100,53
Plaće, porezi, doprinosi iz i na plaće	8.937.902	15,79	8.578.260	15,82	95,98
Ostali troškovi uprave	7.847.214	13,87	9.238.444	17,03	117,73
Poslovni rashodi (izdaci za obavljanje djelat.) neto	56.588.518	100,00	54.240.269	100,00	95,85

Usporedni analitički prikaz Troškova Uprave 2013 / 2012:

Opis	2012	2013	Plan 2013	Indeks 2013/ 2012	Indeks ostvareno / plan 2013
1	2	3	4	5 = 3 / 2 x 100	6 = 3 / 4 x 100
Bruto plaće i doprinosi	7.732.122	7.457.622	7.500.000	96,45	99,43
Doprinosi na bruto plaće	1.205.780	1.120.638	1.500.000	92,94	74,71
Amortizacija i otpis sredstava	1.419.581	1.427.040	1.200.000	100,53	118,92
Materijal	73.101	79.102	100.000	108,21	79,10
Potrošena energija	341.269	435.250	450.000	127,54	96,72
Troškovi usluga	2.031.752	2.267.426	1.600.000	111,60	141,71
Dnevnice i putni troškovi	379.412	422.360	500.000	111,32	84,47
Naknade po ugovorima	584.463	547.605	600.000	93,69	91,27
Reprezentacija	323.058	338.816	600.000	104,88	56,47
Premije osiguranja	682.920	676.148	600.000	99,01	112,69
Bankarske usluge i trošak platnog prometa	383.303	422.894	580.000	110,33	72,91
Doprinosi, članarine, naknade	438.479	411.457	750.000	93,84	54,86
Porezi koji ne ovise o rezultatu	32.161	83.032	20.000	258,17	415,16
Ostali materijalni troškovi poslovanja	1.453.451	2.837.473	2.000.000	195,22	141,87
Ostali nematerijalni troškovi poslovanja	1.123.847	716.880	1.500.000	63,79	47,79
Rezervacija do ukupnog plana	-	-	1.500.000	-	-
Troškovi uprave	18.204.697	19.243.743	21.000.000	105,71	91,64

Ukupni troškovi uprave u 2013. godini iznosili su kn 19.243.743, što je u odnosu na prethodnu godinu rast od 5,71%. Značajniji rast, od 27,54% u odnosu na prethodno razdoblje, a jednako tako i na planirane iznose troškova pojedinih stavaka, bilježi stavka troškova usluga u okviru koje je naknada rejting agenciji koja je tijekom 2013. godine angažirana u postupku dobivanja rejting ocjene kao važnog preduvjeta u planiranom širenju poslovanja na tržištima aktivnih poslova u inozemstvu, a vezano za to rast bilježi i stavka poreza koji ne ovise o rezultatu, a odnosi se na PDV pri uvozu tih usluga.

Druga značajna stavka povećanja nalazi se na poziciji ostalih materijalnih troškova poslovanja (+95%), koja odnosi se na isplaćene otpremnine radnicama zbog odlaska u mirovinu.

Troškovi dnevnica i putnih troškova bilježe rast od 11,32% u odnosu na realizaciju prošle godine. Međutim u odnosu na planirani iznos manji su za 15,53%.

Materijalni troškovi, troškovi energije, troškovi reprezentacije, te bankarske usluge i troškovi platnog prometa, također bilježe rast u odnosu na realizaciju u 2012. godini, ali su manji u odnosu na planirane iznose.

Premije osiguranja, doprinosi i članarine, naknade po ugovorima, ostali nematerijalni troškovi poslovanja, te troškovi plaća, na nižem su nivou u odnosu na prošlu godinu, a osim troškova premija osiguranja, sve stave bilježe pad i u odnosu na planirane veličine. Stalno prisutna kontrola i upravljanje troškovima uz kontinuirano praćenje razine njihove realizacije u odnosu ukupno planirane veličine za 2013. godinu, rezultirali su na način da su troškovi uprave za 2013. godinu na 91,64% od ukupno planiranog iznosa.

Troškovi ulaganja (bilješka 10)

11.609.414

Troškovi ulaganja prikazani su kako slijedi:

OPIS	2012	% učešća	2013	% učešća	Index 2013/2012
1	2	3	4	5	6=4/2*100
Kamate	-	-	5.081	0,04	#DIV/0!
Umanjenje vrijednosti ulaganja i Gubici nastali pri prodaji (realizaciji) financijske imovine	29.202	0,88	5.500.000	47,38	18.834,47
Usklađivanje financijske imovine po fer vrijed. kroz RDG	1.388.135	41,96	4.501.497	38,77	324,28
Neto negativne tečajne razlike	284.744	8,61	96.875	0,83	34,02
Ostali troškovi ulaganja	1.606.194	48,55	1.505.962	12,97	93,76
Troškovi ulaganja	3.308.275	100,00	11.609.414	100,00	350,92

Troškovi ulaganja iznose kn 11.609.414 (2012: 3.308.275) i veći su u odnosu na prethodno razdoblje za 250,92%. Najveći se dio odnosi na umanjenje vrijednosti ulaganja u iznosu od kn 5.500.000, te usklađenje financijske imovine po fer vrijednosti kroz Račun dobiti i gubitka u iznosu od kn 4.501.497 (2012: 1.388.135), odnosno nerealizirane gubitke od usklađenja vrijednosti financijske imovine (dionice i udjeli u investicijskim fondovima), sukladno MRS-u 39 razvrstane u kategoriju ulaganja namijenjenih trgovanju, kojih se iznos usklađenja priznaje u Računu dobiti i gubitka. Ostali troškovi ulaganja u iznosu od 1.505.962 (2012: 1.606.194) odnose se na odvjetničke i druge troškove nastale u postupcima naplate dospjelih neplaćenih potraživanja po osnovu financijske imovine.

Ostali tehnički troškovi - neto od reosiguranja (bilješka 11)

334.956

Ostali tehnički troškovi odnose se na troškove poslovanja HUO-a i naknade HANFA-i.

Ostali troškovi, uključujući vrijednosno usklađenje (bilješka 12) 15.545.535

Ostali troškovi, uključujući vrijednosna usklađenja u najvećem dijelu se odnose na ispravak vrijednosti danih zajmova primijenjujući odredbe Pravilnika o klasifikaciji i vrednovanju zajmova, te ispravak potraživanja za kamate od čijeg je dospjeća plaćanja proteklo više od 120 dana.

Dobit obračunskog razdoblja poslije poreza (bilješka 13) 19.554.798

Neto dobit tekućeg obračunskog razdoblja ostvarena je u iznosu od kn 19.554.798 (2012 - prepravljeno: 31.210.000).

O rasporedu ostvarene dobiti odlučuje Glavna Skupština Društva na prijedlog Uprave uz suglasnost Nadzornog odbora.

OPIS	2012	2012 prepravljeno	2013	Index 2013/2012
1	2	2	3	4=3/2*100
Dobit obračunskog razdoblja prije poreza	36.856.724	36.679.559	25.268.345	68,89
Tekuci porezni trošak	- 10.187.393	- 10.187.393	- 10.285.172	100,96
Odgodeni porezni trošak (prihod)		4.717.834	4.571.625	96,90
Dobit obračunskog razdoblja poslije poreza	26.669.330	31.210.000	19.554.798	62,66

Bilješke uz Izvještaj o financijskom položaju - Bilanca (u kunama)

AKTIVA

Nematerijalna imovina (bilješka 14) 887.467

Nematerijalna imovina u iznosu od kn 887.467 (2012: 907.448) odnosi se na licence za računalne programe i razvoj programske podrške poslovnih procesa: IRS (reosiguranje) i PLS (Plasman sredstava). Ulaganja u nematerijalnu imovinu iskazana su po trošku nabave umanjenom za akumuliranu amortizaciju. Vrijeme korištenja licenci je 4 godine, a godišnja stopa amortizacije je 25%.

Nematerijalna imovina prikazana je kako slijedi:

OPIS	31.12.2012.	povećanje / smanjenje	31.12.2013	Index 2013/2012
1	2	3	4=2,3	5 = 4/3*100
Patenti, softver, licence	1.520.782	61.394	1.582.176	104,04
Nematerijalna ulaganja u pripremi	238.553	175.500	414.053	173,57
Akumulirana amortizacija	-851.887	-256.875	-1.108.762	130,15
Nematerijalna imovina	907.448	-19.981	887.467	97,80

Materijalna imovina (bilješka 15)

45.587.871

Materijalna imovina se odnosi na zemljište i građevinske objekte koji služe društvu za provođenje djelatnosti, opremu i ostalu materijalnu imovinu, a sa stanjem na dan 31.12.2013. godine njihova sadašnja vrijednost iznosi 45.587.871 (2012: 46.632.091). Obračun amortizacije materijalne imovine provodi se linearnom metodom.

Detaljan prikaz stanja i promjena dugotrajne materijalne imovine u nastavku je kako slijedi:

OPIS	31.12.2012	povećanje / smanjenje	31.12.2013.	Index 2013/2012
1	2	3	4=2+3	5 = 4/3*100
Zemljište - Vukovarska 62, Zagreb	19.640.000		19.640.000	100,00
Komunalije - Zemljište Vukovarska 62, Zagreb	1.200.000	-	1.200.000	100,00
Nabavna vrijednost - Zemljište za neposredno obavljanje djelatnosti	20.840.000	-	20.840.000	100,00
Građevinski objekti - Poslovna zgrada Vukovarska 62, Zagreb	37.715.059	-	37.715.059	100,00
Nabavna vrijednost - Građevinski objekti za neposredno obav. djelatnosti	37.715.059	-	37.715.059	100,00
Vrijednosno usklađenje i revalorizacija zemljišta i građ. objekata	4.293.767	-	4.293.767	100,00
Ispravak vrijednosti revalorizacije (donos s akumul.am.)	-1.359.831	-	-1.359.831	100,00
Vrijednosno usklađenje i revalorizacija amortizacije	2.933.936	-	2.933.936	100,00
Akumulirana amortizacija	-16.324.706	-942.876	-17.267.582	105,78
Sadašnja vrijednost - Zemljište i građ. objekti za neposredno obav. djelatnosti	45.164.289	-942.876	44.221.412	97,91
Oprema, uredski namještaj, osobni automobili - nabavna vrijednost	8.706.423	96.530	8.802.952	101,11
Otuđivanje, rashodovanje	-2.293.208	-323.569	-2.616.777	114,11
Nabavna vrijednost - Oprema, uredski namještaj, osobni automobili	6.413.214	-227.040	6.186.175	96,46
Akumulirana amortizacija	-7.412.186	-197.874	-7.610.060	102,67
Otuđivanje, rashodovanje	2.466.774	323.569	2.790.343	113,12
Akumulirana amortizacija	-4.945.412	125.696	-4.819.716	97,46
Sadašnja vrijednost - Oprema, uredski namještaj, osobni automobili	1.467.803	-101.344	1.366.459	93,10
Materijalna imovina - sadašnja vrijednost	46.632.091	-1.044.220	45.587.871	97,76

Ulaganja (bilješka 16)

579.361.337

Politikom ulaganja viška sredstava prije svega se vodi računa o osiguravanju primjerenog i dostatnog traženog pokrivača budućih obveza koje proizlaze iz tehničkih pričuva, poštujući pritom zakonski propisana ograničenja, te uvažavajući potrebu za disperzijom i osiguranjem primjerenih prinosa na ulaganja, postupajući pažnjom dobrog gospodarstvenika.

Ukupna ulaganja u iznosu od 579.361.337 (2012: 591.007.332) odnosi se na: Ulaganja u povezana i pridružena društva u iznosu od kn 50.156.796 (2012: 43.402.173), Ulaganja koja se drže do dospelosti u iznosu od kn 75.993.041 (2012: 44.974.958), Ulaganja raspoloživa za prodaju u iznosu od kn 2.665.821 (2012: 3.315.266), Ulaganja po fer vrijednosti kroz RDG u iznosu od kn 168.508.654 (2012: 193.943.554), Depozite kod banaka u iznosu od kn 202.553.482 (2012: 210.217.024), te Zajmove u iznosu od kn 79.483.543 (2012: 95.154.357).

Ulaganja su usporedno prikazana kako slijedi:

OPIS	31.12.2012	% učešća	31.12.2013.	% učešća	Index 2013/2012
1	2	3	4	5	6=(4/2)*100
Ulaganja u povezana i pridružena društva i sudjelovanje u zajedničkim ulaganjima	43.402.173	7,34	50.156.796	8,66	115,56
Ulaganja koja se drže do dospjeća	44.974.958	7,61	75.993.041	13,12	168,97
Ulaganja raspoloživa za prodaju	3.315.266	0,56	2.665.821	0,46	80,41
Ulaganja po fer vrijednosti kroz RDG	193.943.554	32,82	168.508.654	29,09	86,89
Depoziti kod kreditnih institucija (banaka)	210.217.024	35,57	202.553.482	34,96	96,35
Zajmovi	95.154.357	16,10	79.483.543	13,72	83,53
Ulaganja	591.007.332	100,00	579.361.337	100,00	98,03

**Ulaganja u povezana i pridružena društva
i sudjelovanje u zajedničkim ulaganjima**

50.156.796

Ulaganja u pridružena društva koja predstavljaju ulaganja u društva s učešćem u njihovom kapitalu s preko 20% glasačke moći, te sudjelovanje u zajedničkim ulaganjima prikazani su kako slijedi:

OPIS	31.12.2012	31.12.2013.	Index 2013/2012
1	2	3	4=(3/2)*100
Croatia Mirovni Dom d.o.o. (100%)	12.161.700	12.161.700	100,00
Histria Construct d.o.o. (100%)	-	12.254.624	-
Plančić d.o.o. (51%)	7.500.000	2.000.000	26,67
Ulaganja u povezana društva	19.661.700	26.416.324	134,35
Štrmec projekt d.o.o. (49,76%)	8.601.279	8.601.279	100,00
Croatia zdravstveno osiguranje d.d. (33,81%)	15.000.000	15.000.000	100,00
Ulaganja u pridružena društva	23.601.279	23.601.279	100,00
Sudjelovanje u zajedničkim ulaganjima HUO	139.194	139.193	100,00
Ulaganja u povezana, pridružena društva i sudjelovanje u zajedničkim ulaganjima	43.402.173	50.156.796	115,56

Ulaganja koja se drže do dospjeća

75.993.041

Ulaganja koja se drže do dospjeća odnose se na dužničke vrijednosne papire s fiksnim prihodom i t Obveznice RHMF u iznosu od kn 75.993.041 (2012: 44.974.958).

OPIS	31.12.2012	31.12.2013	Index 2013/2012
1	2	3	4=(3/2)*100
Dužnički vrijednosni papiri i drugi vrijednosni papiri s fiksnim prihodom Obveznice RHMF	44.974.958	75.993.041	168,97
Ulaganja koja se drže do dospjeća	44.974.958	75.993.041	168,97

Ulaganja raspoloživa za prodaju **2.665.821**

Ulaganja raspoloživa za prodaju u analitičkoj evidenciji iskazana su kako slijedi:

OPIS	31.12.2012	31.12.2013	Index 2013/2012
1	2	3	4=(3/2)*100
Ulaganja u dionice	55.044.714	54.935.294	99,80
Usklađenje (ispravak vrijednosti) ulaganja u dionice	-51.729.448	-52.269.473	101,04
Ulaganja raspoloživa za prodaju	3.315.266	2.665.821	80,41

Ulaganja raspoloživa za prodaju odnose se na ona ulaganja čije se usklađenje vrijednosti na datum bilance evidentira u bilanci u obliku revalorizacijskih rezervi. Pri tome se na svaki datum bilance, u skladu s toč. 59 i toč. 67 MRS-a 39, provodi testiranje na umanjenje kako bi se utvrdilo postojanje objektivnih dokaza o umanjenju imovine. Taj se iznos umanjenja ukida s revalorizacijskih rezervi iz Bilance, te tereti Račun dobiti i gubitka promatranog razdoblja.

Tijekom proteklih godina proveden je ispravak vrijednosti dionica Jadran d.d. Crikvenica, čija je nabavna (nominalna) vrijednost od kn 41.858.848 u potpunosti umanjena, te je na taj način ulaganje u dionice Jadran d.d. Crikvenica u cijelosti ispravljeno. Tijekom 2010. godine proveden je test umanjenja vrijednosti ulaganja u dionice ZIF Fima Proprius, ZIF Breza Invest i Imota d.d. u ukupnom iznosu od kn 4.753.800.

Ulaganja po fer vrijednosti kroz račun dobiti i gubitka **168.508.654**

Ulaganja po fer vrijednosti kroz račun dobiti i gubitka odnose se na ulaganja u dionice i udjele u investicijskim fondovima, čiji se iznos usklađenja vrijednosti na dan bilance evidentira kroz Račun dobiti i gubitka kao nerealizirani dobitci /gubitci od usklađenja. Usporedno su prikazani kako slijedi:

OPIS	31.12.2012	31.12.2013.	Index 2013/2012
1	2	3	4=(3/2)*100
Ulaganja u dionice	13.714.901	12.675.326	92,42
Ulaganja u Trezorske zapise RHMF	27.914.470	9.965.100	35,70
Udjeli u investicijskim fondovima	152.314.183	145.868.228	95,77
Ulaganja po fer vrijednosti kroz račun dobiti i gubitka	193.943.554	168.508.654	86,89

Depoziti, zajmovi i potraživanja **282.037.025**

Ulaganja u depozite kod banaka i zajmove prikazani su na sljedeći način:

OPIS	31.12.2012	31.12.2013.	Index 2013/2012
1	2	3	4=(3/2)*100
Depoziti kod kreditnih institucija (banaka)	210.217.024	202.553.482	96,35
Zajmovi	160.959.296	158.357.837	98,38
Ispravak vrijednosti zajmova	-65.804.939	-78.874.294	119,86
Depoziti, zajmovi, potraživanja	305.371.381	282.037.025	92,36

Ulaganja po osnovu depozita kod kreditnih institucija odnose se na oročena novčana sredstva na kunskim i deviznim računima kod banaka, te iznose kn 202.553.482 (2012: 210.217.024).

Među depozitima kod kreditnih institucija je i 100 mio kn depozita uloženog u hibridni depozit kod Hrvatske poštanske banke d.d. na rok od 5 godina (počevši od 30.06.2009. godine).

Ulaganja u zajmove osigurana su zalogom ili fiducijom na nekretninama, zalogom na vrijednosnim papirima, mjenicama i bjanko zadužnicama, a na dan 31.12.2013. iznose kn 158.357.837 (2012: 160.959.296). Ispravak vrijednosti po osnovu zajmova iznosi kn 78.874.294 kumulirano kroz godine.

Udio reosiguranja u tehničkim pričuvama (bilješka 17) 123.161.634

OPIS	31.12.2012	31.12.2013	Index 2013/2012
1	2	3	4=3/2*100
Prijenosne premije - udio re	15.302.032	21.601.803	141,17
Pričuve za štete - udio re	133.507.690	101.255.197	75,84
Pričuve za povrat premija - udio re	326.523	304.635	93,30
Udio reosiguranja u tehničkim pričuvama	149.136.245	123.161.634	82,58

Odgođena i tekuća porezna imovina (bilješka 18) 21.045.610

Odgođena i tekuća porezna imovina u iznosu kn 21.045.610 odnosi se na obračunati i plaćeni porez na privremene razlike po osnovu vrijednosnog usklađenja financijske imovine (zajmova), a koja je porezno nepriznata do trenutka realizacije. U 2013. godini Društvo je provelo retroaktivnu primjenu za ranija razdoblja za iznose odgođene porezne imovine koja se na njih odnosi, a sukladno računovodstvenim politikama u skladu s MRS 12 – Porez na dobit.

OPIS	31.12.2012	31.12.2012 prepravljeno	31.12.2013	Index 2013/2012
1	2	3	4	5=4/3*100
Tekuća porezna imovina	2.406.479	2.406.479	-	-
Odgođena porezna imovina	7.641.605	16.473.985	21.045.610	-
Odgođena i tekuća porezna imovina	10.048.084	18.880.464	21.045.610	111,47

Potraživanja (bilješka 19) 85.292.916

Najveći dio potraživanja odnosi se na potraživanja po osnovu premije reosiguranja i udjela u naknadi šteta iz inozemstva izražena u stranim sredstvima plaćanja, koja se u poslovnim knjigama Društva iskazuju u hrvatskim kunama po srednjem tečaju HNB na zadnji dan izvještajnog razdoblja.

Tečajne razlike nastale po tečaju različitom od onog po kojem je izrađen obračun priznaju se kao pozitivni ili negativni učinak na svaku pojedinu vrstu tehničkog prihoda u razdoblju u kojem su nastale.

OPIS	31.12.2012	% učešća	31.12.2013	% učešća	Index 2013/2012
1	2	3	4	5	6=4/2*100
Potraživanja iz neposrednih poslova osiguranja	30.949.647	31,69	28.301.725	33,18	91,44
Potraživanja iz poslova reosiguranja	59.705.375	61,13	52.548.791	61,61	88,01
Ostala potraživanja	7.011.958	7,18	4.442.401	5,21	63,35
Potraživanja	97.666.980	100,00	85.292.916	100,00	87,33

Potraživanja iz neposrednih poslova osiguranja**28.301.725**

Potraživanja iz neposrednih poslova osiguranja odnose se na potraživanja za premije reosiguranja iz aktivnih poslova. Stanje ovih potraživanja na dan 31.12.2013. godine iznose kn 28.301.725 (2012: 30.949.647) u najvećem se dijelu odnose na potraživanja za premiju 4. kvartala 2013. godine.

OPIS	31.12.2012	% učešća	31.12.2013	% učešća	Index 2013/2012
1	2	3	4	5	6=4/2*100
Potraživanja po osnovu premije reosiguranja - zemlja	16.519.620	53,38	16.132.310	57,00	97,66
Potraživanja po osnovu premije reosiguranja - inozemstvo	14.511.800	46,89	12.251.189	43,29	84,42
Ispravak vrijednosti premije reosiguranja	- 81.774	-0,26	81.774	-0,29	100,00
Potraživanja iz neposrednih poslova osiguranja	30.949.647	100,00	28.301.725	100,00	91,44

Potraživanja iz poslova suosiguranja i reosiguranja**52.548.791**

Potraživanja iz poslova reosiguranja odnose se na potraživanja po osnovu šteta i ostalih potraživanja iz pasivnih poslova reosiguranja, odnosno retrocesije, a na dan 31.12.2013. iznose kn 52.548.791 (2012: 59.705.375). Najvećim se dijelom odnose na potraživanja iz retrocesije iz 4. kvartala 2013. godine.

OPIS	31.12.2012	% učešća	31.12.2013	% učešća	Index 2013/2012
1	2	3	4	5	6=4/2*100
Potraživanja za udjele u štetama - inozemstvo	45.895.361	76,87	41.812.515	79,57	91,10
Ostala potraživanja iz inozemstva	13.810.014	23,13	10.736.276	20,43	77,74
Potraživanja iz poslova suosiguranja i reosiguranja	59.705.375	100,00	52.548.791	100,00	88,01

Ostala potraživanja**4.442.401**

Ostala potraživanja u iznosu od kn 4.442.401 (2012: 16.054.884) odnose se najvećim dijelom na potraživanja po osnovu prinosa na ulaganja, a na dan 31.12.2013. prikazana su kako slijedi:

OPIS	31.12.2012	% učešća	31.12.2013	% učešća	Index 2013/2012
1	2	3	4	5	6=4/2*100
Potraživanja za prinose na ulaganja - kamate	18.968.162	270,51	18.141.453	408,38	95,64
Ispravak vrijednosti potraživanja za kamate	-11.987.981	- 170,97	-13.771.670	-310,01	114,88
Ostala kratkotrajna potraživanja	31.777	0,45	72.618	1,63	228,52
Ostala potraživanja	7.011.958	99,99	4.442.401	100,00	63,35

Ostala imovina - Novac u banci i blagajni (bilješka 20) 12.344.033

Ostala imovina se odnosi na novac u bankama i u blagajni prikazana je kako slijedi:

OPIS	31.12.2012	% učešća	31.12.2013	% učešća	Index 2013/2012
1	2	3	4	5	6=4/2*100
Novčani računi u bankama - kunski	2.634.861	21,61	9.335.685	75,63	354,31
Novačana sredstva u blagajni	7.849	0,06	6.504	0,05	82,86
Novčani računi u bankama - devizni	9.549.384	78,32	3.001.844	24,32	31,43
Ostala imovina	12.192.094	100,00	12.344.033	100,00	101,25

Ostala imovina se odnosi na novčana sredstva na kuskim i deviznim računima i gotovinu u blagajni, kojima se u svakom trenutku može slobodno raspolagati. Novac na deviznim računima iskazuje se u stranim sredstvima plaćanja, a preračunava se po tečaju na dan transakcije. Sve stavke iskazane u stranim sredstvima plaćanja na dan bilance preračunavaju se po srednjem tečaju Hrvatske narodne banke.

Plaćeni troškovi budućeg razdoblja i nedospjela naplata prihoda (bilješka 21) 365.139

Odnose se na unaprijed plaćene troškove budućih razdoblja (pretplate na časopise, savjetovanja i slične razgraničene troškove za 2014. godinu). Na dan 31.12.2013. evidentirani su u iznosu od kn 365.139 (2012: 179.973).

UKUPNA AKTIVA 868.046.007**Podaci o izvanbilančnim stavkama (bilješka 29)**

Podatak iskazan u Bilanci na dan 31.12.2013. u iznosu od kn 24.513.717 odnosi se na ostale izvanbilančne stavke (utuženi krediti, kamate i ostala potraživanja).

PASIVA

Kapital i rezerve (bilješka 22,23) 304.653.431

Upisani temeljni kapital Društva podijeljen je na 145.076 redovnih dionica po nominalnoj vrijednosti od kn 800,00 i iznosi kn 116.060.800. Nakon postupka preuzimanja i istiskivanja manjinskih dioničara provedenih tijekom 2013. godine, Croatia osiguranje d.d. Zagreb je postala 100%-tni vlasnik Društva.

Revalorizacijske rezerve se najvećim dijelom odnose na revalorizacijsko povećanje vrijednosti materijalne imovine (zemljišta i građevinskih objekata) u iznosu od kn 22.835.076 (2012: 22.893.755), te revalorizacijske rezerve financijske imovine klasificirane u portfelj raspoloživo za prodaju u iznosu od kn - 1.689.746 (2012: -1.040.300).

Ostvarena dobit 2012. godine raspoređena je temeljem Odluke Glavne Skupštine, donesene na sjednici održanoj u svibnju 2013. godine.

Rezerve iskazane u iznosu kn 92.100.000 (2012: 83.500.000) odnose se na zakonske rezerve, a raspodjelom dobiti 2012. godine povećane su za 8.600.000 (2012: 3.500.000) kn.

Zadržana dobit na dan 31.12.2013. godine iznosi kn 55.792.503 (2012 - prepravljeno: 49.067.514). Društvo je tijekom 2013. godine retroaktivnom primjenom računovodstvenih politika, u skladu s MRS-om 8, izvršilo ispravke prethodnih razdoblja koje se odnose na rezerviranja za otpremnine u jubilarne nagrade (MRS 19) i iskazivanje odgođene porezne imovine (MRS 12) kroz stavku zadržane dobiti.

Dobit Društva nakon oporezivanja u 2013. godini ostvarena je u iznosu od kn 19.554.798, a njenom rasporedu odlučuje Glavna Skupština Društva.

Usporedni prikaz Kapitala i rezervi prikazan je kako slijedi:

OPIS	31.12.2012	31.12.2012 prepravljeno	% učešća	31.12.2013	% učešća	Index 2013/2012
1	2	2	3	4	5	6=4*100
Upisani kapital	116.060.800	116.060.800	38,47	116.060.800	38,11	100,00
Revalorizacijske rezerve	21.853.455	21.853.455	7,24	21.145.331	6,94	96,76
Rezerve	83.500.000	83.500.000	27,68	92.100.000	30,23	110,30
Prenesena (zadržana) dobit	39.844.267	49.067.514	16,26	55.792.503	18,31	140,03
Dobit tekućeg obračunskog razdoblja	26.669.332	31.210.000	10,34	19.554.798	6,42	73,32
Kapital i rezerve	287.927.854	301.691.769	100,00	304.653.431	100,01	105,81

Tehničke pričuve – bruto (bilješka 24)**483.852.043**

Iskazivanje tehničkih pričuva za obveze po štetama i troškovima koje se prenose u buduća obračunska razdoblja, provodi se u skladu s Pravilnikom o minimalnim standardima, načinu obračuna i mjerilima za izračun tehničkih pričuva osiguranja, iskustvenim metodama, temeljem dostupnih podataka, uobičajenom praksom i načinima koje upotrebljavaju profesionalni reosiguratelji, a u suradnji, pod kontrolom i ovjerom od strane ovlaštenog aktuara.

Na dan 31.12.2013. godine utvrđene bruto tehničke pričuve iznose kn 483.852.043 (2012: 525.000.185).

OPIS	31.12.2012	31.12.2013	Index 2013/2012
1	2	3	4=3/2*100
Prijenosne premije - bruto	52.797.470	59.159.525	112,05
Pričuve šteta - bruto	427.595.831	382.169.605	89,38
Pričuve za povrat premije - bruto	606.884	522.913	86,16
Pričuve za kolebanje šteta - bruto	-	1.000.000	-
Ostale osigurateljno-tehničke pričuve	44.000.000	41.000.000	93,18
Tehničke pričuve - bruto	525.000.185	483.852.043	92,16

Ostale pričuve (bilješka 25)**5.540.204**

Ostale pričuve se odnose na pričuve za preventivne namjene i pričuve za otpremnine i jubilarne nagrade.

OPIS	31.12.2012	31.12.2012 prepravljeno	31.12.2013	Index 2013/2012
1	2	3	4	5=4/3*100
Pričuve za preventivne namjene	2.693.345	2.693.345	2.653.252	98,51
Pričuve za otpremnine i jubilarne nagrade	-	2.710.069	2.886.952	106,53
Ostale pričuve	2.693.345	5.403.414	5.540.204	102,53

Temeljem računovodstvenih politika, a u skladu s MRS-om 19 - primanja zaposlenih, Društvo je tijekom 2013. godine iskazalo iznose rezerviranja za otpremnine u jubilarne nagrade, te u skladu s MRS-om 8 izvršilo retroaktivnu primjenu za prethodna razdoblja, kroz zadržanu dobit.

Odgođena i tekuća porezna obveza (bilješka 26)
530.351

Odgođena porezna obveza u iznosu od kn 498.769 (2012: 513.439) odnosi se na odgođenu obvezu poreza po osnovu revalorizacije vrijednosti zemljišta i građevinskog objekta. Revalorizacija je izvršena u 2008. godini, a u 2013. godini je obračunat porez koji se odnosi na tekuću godinu. Tekuća porezna obveza iznosi kn 31.582.

OPIS	31.12.2012	31.12.2013	Index 2013/2012
1	2	3	4=3/2*100
Odgođena porezna obveza	513.439	498.769	97,14
Tekuća porezna obveza	2.307.996	31.582	1,37
Odgođena i tekuća porezna obveza	2.821.435	530.351	18,80

Ostale obveze (bilješka 27)
73.469.978

Obveze iz neposrednih poslova osiguranja odnose se na obveze po osnovu naknada za štete iz aktivnih poslova reosiguranja i obveze po osnovu premije iz pasivnih poslova retrocesije, obračunatih prema važećim ugovorima.

OPIS	31.12.2012	%	31.12.2013	%	Index 2013/2012
1	2	učešća 3	4	učešća 5	6=4/2*100
Obveze proizašle iz neposrednih poslova osiguranja	20.578.489	25,19	22.842.380	31,09	111,00
Obveze proizašle iz poslova reosiguranja i suosiguranja	59.637.480	73,01	49.339.097	67,16	82,73
Ostale obveze	1.469.854	1,80	1.288.501	1,75	87,66
Ostale obveze	81.685.823	100,00	73.469.978	100,00	89,94

Obveze proizašle iz neposrednih poslova osiguranja u iznosu od kn 22.842.380 (2012: 20.578.489) odnose se na obveze iz aktivnih poslova za štete reosiguranja u zemlji i inozemstvu koje iznose kn 20.093.889 (2012: 17.540.421), te obveze po osnovu obračunatih provizija iz aktivnih poslova reosiguranja u inozemstvu u iznosu od kn 2.748.490 (2012: 3.038.069).

Obveze po pasivnim poslovima retrocesije u inozemstvu iznose kn 49.339.097 (2012: 59.637.480), a odnose se najvećim dijelom na obveze za premije retrocesije iz 4. kvartala 2013. godine. Ostale obveze iznose kn 1.288.501 (2012: 1.469.854), a odnose se na obveze prema dobavljačima i obveze po obračunu plaće za prosinac 2013. godine.

Odgođeno plaćanje troškova i prihod budućeg razdoblja (bilješka 28)

Odnosi se na odgođenu poreznu imovinu iskazanu 2012. godine, a 2013. godine je provedena kroz zadržanu dobit.

UKUPNA PASIVA

868.046.007

Podaci o izvanbilančnim stavkama (bilješka 29)

Podatak iskazan u Bilanci na dan 31.12.2013. u iznosu od kn 24.513.717 odnosi se na ostale izvanbilančne stavke (utuženi krediti, kamate i ostala potraživanja).

Bilješke uz Izvještaj o promjenama kapitala (bilješka 30)

Detaljan pregled povećanja, smanjenja i promjena stavki Kapitala i rezervi prikazan je u Izvještaju o promjenama kapitala, te u bilješci 22,23 - Kapital i rezerve.

U bilješkama uz Godišnje financijske izvještaje ispravak pogreški prethodnih razdoblja iskazan je u skladu s MRS-om 8 prepravljajem početnog stanja za najranije prezentirano razdoblje, tj. prepravljajem stavki kapitala 01.01.2012. godine. U obrascu GFI-OS-RE-PK ispravak pogreški prethodnih razdoblja iskazano je u ukupnom iznosu na AOP poziciji 020.

Bilješke uz Izvještaj o novčanim tokovima (bilješka 31)

Izvještaj o novčanim tokovima sastavljen je neizravnom metodom. Novčani tokovi po aktivnostima društva prikazani su kako slijedi:

Opis pozicije	2012	2013
Novčani tok iz poslovnih aktivnosti	-25.092.131	54.009.339
Novčani tok iz ulagačkih aktivnosti	34.823.315	-37.899.040
Novčani tok iz financijskih aktivnosti	-21.761.400	-15.958.361
Čisti novčani tok	-12.030.215	151.938
Neto povećanje / smanjenje novca i novčanih ekvivalenata	-12.030.215	151.938
Novac i novčani ekvivalenti na početku razdoblja	24.222.310	12.192.094
Novac i novčani ekvivalenti na kraju razdoblja	12.192.094	12.344.033

Neto novčani tok pokazuje povećanje novca na kraju obračunskog razdoblja u odnosu na početno stanje. Unatoč teškoj gospodarskoj situaciji i teškoćama u naplati, Društvo je svoje obveze tijekom obračunskog razdoblja podmirivalo u ugovorenim rokovima dospijeća.

Ostale bilješke uz financijske izvještaje

Podaci o kvoti šteta, kvoti troškova i kombiniranoj kvoti

Opis	2012.	2013.
Zaračunata bruto premija	428.437.910	397.902.874
Premija predana reosiguranje	-284.550.709	-288.616.456
Promjena pričuv a prijenosne premije - bruto	-2.041.875	-6.362.055
Promjena pričuv a prijenosne premije - udio re	1.858.413	6.299.771
Bruto likvidirane štete	250.243.555	243.752.984
Udio retrocesije u štetama	-134.665.651	-158.743.624
Promjena pričuv a šteta - bruto	-69.064.402	-45.426.226
Promjena pričuv a šteta - udio re	68.095.624	32.252.493
Troškovi uprave	18.204.697	19.243.743
Troškovi pribave	38.383.822	34.996.526
Prihodi od provizija	39.332.020	39.839.724
(Bruto) KVOTA ŠTETA	<u>(bruto likvidirane štete + bruto promjena pričuv a šteta) / (zaračunata bruto premija + bruto prom. prič. prijen. premije)</u>	<u>50,65</u>
KVOTA TROŠKOVA	<u>(troškovi uprave - proviz. od reosig. + troškovi pribave) / (zaračunata bruto premija)</u>	<u>3,62</u>
KOMBINIRANA KVOTA	kvota šteta (bruto) + kvota troškova	54,27

Podaci o troškovima pribave i uprave po vrstama osiguranja

Šifra osig.	VRSTA OSIGURANJA	Troškovi pribave	Troškovi uprave	Ukupno troškovi poslovanja
	1	2	3	4=2+3
01	Osiguranje od nezgode	656.367	460.935	1.117.302
03	Osiguranje cestovnih vozila	- 11.217	77.865	66.648
05	Osiguranje zračnih letjelica	123.357	286.321	409.679
06	Osiguranje plovila	1.938.366	2.528.958	4.467.324
07	Osiguranje robe u prijevozu	141.553	499.513	641.066
08	Osiguranje od požara i elementarnih šteta	15.834.208	6.939.890	22.774.098
09	Ostala osiguranja imovine	7.749.311	3.837.366	11.586.677
10	Osiguranje od oodgov.za upotrebu motornih vozila	62.860	557.382	620.242
11	Osiguranje od oodgov.za upotrebu zračnih letjelica	81.916	236.861	318.777
12	Osiguranje od oodgov.za upotrebu plovila	1.467	237.256	238.723
13	Ostala osiguranja od odgovornosti	7.400.942	2.592.095	9.993.036
14	Osiguranje kredita	-	694.295	694.295
16	Osiguranje raznih financijskih gubitaka	1.017.395	295.007	1.312.402
UKUPNO		34.996.526	19.243.743	54.240.269

Podaci o izračunu i adekvatnosti kapitala (granica solventnosti)

Detaljan pregled povećanja, smanjenja i promjena stavki Kapitala i rezervi prikazan je u Izvještaju o promjenama kapitala, te bilješki 22,23 - Kapital i rezerve.

Podaci o izračunu i adekvatnosti kapitala s izračunom granice solventnosti prikazani su kako slijedi:

Opis	31.12.2012.	31.12.2013.	Indeks 2013/2012
Osnovni kapital	238.497.619	263.065.836	106,19
Dopunski kapital	-1.040.300	-1.689.746	162,43
JK Jamstveni kapital	237.457.319	261.376.090	105,96
Stavke odbitka	-144.025.446	-123.601.279	85,82
K Kapital	93.431.873	137.774.811	134,21
GS Granica solventnosti	46.793.714	44.697.581	95,52
1/3 granice solventnosti	15.597.905	14.899.194	95,52
Višak kapitala K = > GS	46.638.159	93.077.230	166,62
omjer: K i GS (<i>index u %</i>)	199,67	308,24	140,51
Višak jamstvenog kapitala JK = > 1/3 GS	221.859.414	246.476.897	106,66
omjer: JK i 1/3 GS (<i>index u %</i>)	1.522,37	1.754,30	110,93
ADEKVATNOST KAPITALA test adekvatnosti	TRUE	TRUE	

Podaci o izvanbilančnim stavkama (bilješka 29)

Podatak iskazan u Bilanci na dan 31.12.2013. u iznosu od kn 24.513.717 odnosi se na ostale izvanbilančne stavke (utuženi krediti, kamate i ostala potraživanja).

Podaci o naknadama za reviziju godišnjih financijskih izvještaja za 2013. godinu

Naknada reviziji za obavljanje poslova revizije godišnjih financijskih izvještaja za 2013. godinu iznosi kn 164.000,00 (bez PDV-a).

Podaci o strukturi ulaganja imovine za pokriće tehničke pričuve po vrstama i usporedba s iskazanim stanjem tehničke pričuve

Namjena ulaganja	31.12.2012.	31.12.2013.	Index 2013/2012
Ulaganja predviđena člankom 115. stavkom 1. Zakona o osiguranju	377.319.400	367.926.766	97,51
vrijednosni papiri - izdavatelj RH, HNB, HBOR	72.889.428	85.958.141	117,93
Dionice kojima se trguje na uređenom tržištu vrijednosnih papira u RH	1.649.121	1.564.170	94,85
Dionice kojima se ne trguje na uređenom tržištu vrijednosnih papira, ako je njihov izdavatelj pravna osoba sa sjedištem u RH	0	0	-
Udjeli i dionice investicijskih fondova koji su registrirani u RH	147.923.206	143.992.283	97,34
Zajmovi osigurani založnim pravom na nekretnini odnosno prijenosom prava vlasništva (ako je založno pravo upisano u zemljišnoj knjizi u RH ili državi članici, te ako vrijednost zajma nije veća od 60% tržišne vrijednosti nekretnine procijenjene od ovlaštenog sudskog procjenitelja. U slučaju da je na nekretnini već upisano jedno ili više založnih prava, vrijednost zajma ne smije biti veća od 60% tržišne vrijednosti nekretnine umanjene za vrijednost već upisanih založnih prava)	34.764.711	24.835.643	71,44
Depoziti u bankama sa sjedištem u RH	108.817.024	100.984.586	92,80
Sredstva na poslovnom računu društva za osiguranje	11.275.910	10.591.942	93,93
Imovina za pokriće tehničke pričuve osim matematičke pričuve	377.319.400	367.926.766	97,51
Traženo pokriće tehničke pričuve osim matematičke pričuve	375.863.941	360.690.409	95,96
Višak imovine za pokriće Tehničkih pričuva (osim matematičke pričuve)	-1.455.459	-7.236.357	497,19

Izvještaj o sveuobuhvatnoj dobiti (Račun dobiti i gubitka) za razdoblje 01.01.2013. - 31.12.2013.

po segmentima poslovanja

Opis pozicije	06	08	09	13	14	Ostale vrste	Ukupno
	Osiguranje plovila	Osiguranje od požara i elementarnih šteta	Ostala osiguranja imovine	Ostala osiguranja od odgovornosti	Osiguranje kredita		
Zarađene premije (prihodovane)	22.192.691	14.856.372	31.712.339	16.099.161	13.143.893	11.219.678	109.224.134
Prihodi od ulaganja	3.117.199	8.554.122	4.729.944	3.195.021	855.789	3.267.801	23.719.875
Prihodi od provizija i naknada	5.771.688	20.255.813	3.671.615	6.324.743		3.815.865	39.839.724
Ostali osigurateljno - tehnički prihodi, neto od reosiguranja		2.297.925	225.760			160.887	2.684.573
Ostali prihodi	171.336	470.175	259.980	175.613	47.038	179.614	1.303.757
Izdaci za osigurane slučajeve, neto	-17.772.519	-18.901.751	-27.470.236	4.943.713	-10.528.903	-2.105.931	-71.835.627
Promjena matematičke pričuve i ostalih tehničkih pričuva, neto od		-2.000.000		3.000.000	1.000.000		2.000.000
Izdaci za povrate premija (bonusi i popusti), neto od reosiguranja	62.084						62.084
Poslovni rashodi (izdaci za obavljanje djelatnosti), neto	-4.467.324	-22.774.098	-11.586.677	-9.993.036	-694.295	-4.724.839	-54.240.269
Troškovi ulaganja	-1.525.676	-4.186.715	-2.315.016	-1.563.765	-418.856	-1.599.387	-11.609.414
Ostali tehnički troškovi, neto od reosiguranja	-44.019	-120.796	-66.793	-45.118	-12.085	-46.146	-334.956
Ostali troškovi, uključujući vrijednosna usklađenja	-2.042.950	-5.606.202	-3.099.912	-2.093.953	-560.867	-2.141.652	-15.545.535
Dobit ili gubitak obračunskog razdoblja prije poreza (+/-)	5.462.509	-7.155.153	-3.938.994	20.042.378	2.831.714	8.025.890	25.268.345
Porez na dobit ili gubitak	-750.858	-2.060.482	-1.139.330	-769.604	-206.139	-787.134	-5.713.547
Tekući porezni trošak	-1.351.648	-3.709.152	-2.050.951	-1.385.393	-371.078	-1.416.951	-10.285.172
Odgodeni porezni trošak (prihod)	600.790	1.648.670	911.621	615.789	164.940	629.816	4.571.625
Dobit ili gubitak obračunskog razdoblja poslije poreza (+/-)	4.711.651	-9.215.635	-5.078.324	19.272.775	2.625.576	7.238.756	19.554.798
UKUPNI PRIHODI	31.853.704	48.083.077	41.511.260	26.410.327	14.211.659	19.273.661	181.343.688
UKUPNI RASHODI	-27.142.053	-57.298.712	-46.589.584	-7.137.553	-11.586.084	-12.034.905	-161.788.890
Ostala sveobuhvatna dobit	-85.348	-234.210	-129.505	-87.479	-23.431	-89.472	-649.446
Ukupna sveobuhvatna dobit	4.626.303	-9.449.845	-5.207.829	19.185.296	2.602.144	7.149.284	18.905.352

Podaci o usklađenosti imovine za pokriće tehničkih pričuva s obvezama iz ugovora o reosiguranju, odnosno tehničkim pričuvama na dan 31.12.2013. god.

Podaci o ročnoj usklađenosti imovine za pokriće TP na dan 31.12.2013. godine

Opis	Do 1 godine	1-3 godina	3-5 godina	5-10 godina	10-15 godina	15-20 godina	20 i više godina	Ukupno
A Imovina za pokriće tehničkih pričuva (1+2+3+4+5+6+7)	177.676.209	144.769.045	25.454.764	20.026.748				367.926.766
1 Ulaganja koja se drže do dospelja		30.511.529	25.454.764	20.026.748				75.993.041
1.1 Obveznice		30.511.529	25.454.764	20.026.748				75.993.041
1.2 Ostali vrijednosni papiri								
2 Financijska imovina raspoloživa za prodaju		884.800						884.800
2.1 Obveznice								
2.2 Dionice		884.800						884.800
2.3 Udjeli u fondovima								
2.4 Udjeli u trgovačkim društvima								
3 Financijska imovina po fer vrijednosti kroz RDG	49.027.802	105.608.951						154.636.753
3.1 Obveznice	9.965.100							9.965.100
3.2 Dionice		679.370						679.370
3.3 Udjeli u fondovima	39.062.702	104.929.581						143.992.283
3.4 Udjeli u trgovačkim društvima								
4 Zajmovi i depoziti	118.056.465	7.763.764						125.820.229
4.1 Zajmovi bankama								
4.2 Depoziti u bankama	100.984.586							100.984.586
4.3 Ostali zajmovi	17.071.879	7.763.764						24.835.643
5 Nekretnine								
6 Novac i novčani ekvivalenti	10.591.942							10.591.942
7 Ulaganja uz suglasnost nadzornog tijela								
B Traženo pokriće tehničke pričuve osim matematičke pričuve, neto od reosiguranja (8+9+10+11+12)	163.843.403	138.948.090	16.876.569	20.861.429	46.411	114.507	20.000.000	360.690.409
8 Pričuve za prijenosne premije	17.986.600	13.555.780	5.281.757	733.586				37.557.723
9 Pričuve za bonuse i popuste	218.278							218.278
10 Pričuve šteta	131.495.668	125.106.595	11.309.098	12.842.129	46.411	114.507		280.914.408
11 Pričuve za kolebanje šteta	142.857	285.714	285.714	285.714				1.000.000
12 Druge tehničke pričuve osiguranja	14.000.000			7.000.000			20.000.000	41.000.000
C Razlika B-A	-13.832.806	-5.820.955	-8.578.195	834.681	46.411	114.507	20.000.000	-7.236.357

Podaci o valutnoj usklađenosti imovine za pokriće TP na dan 31.12.2013. godine

Opis	Domaća valuta		Strana valuta i valutna klauzula (iznos u HRK)			Ukupno
	HRK	EUR	CHF	ostale valute		
A Imovina za pokriće tehničkih pričuva (1+2+3+4+5+6+7)	283.244.780	55.583.062	2.671.979	26.426.945		367.926.766
1 Ulaganja koja se drže do dospeljeka	75.993.041	-	-	-		75.993.041
1.1 Obveznice i trezorski zapisi	75.993.041					75.993.041
1.2 Ostali vrijednosni papiri						-
2 Financijska imovina raspoloživa za prodaju	884.800	-	-	-		884.800
2.1 Obveznice						-
2.2 Dionice	884.800					884.800
2.3 Udjeli u fondovima						-
2.4 Udjeli u trgovačkim društvima						-
3 Financijska imovina po fer vrijednosti kroz RDG	139.569.244	15.067.509	-	-		154.636.753
3.1 Obveznice i trezorski zapisi	9.965.100					9.965.100
3.2 Dionice	679.370					679.370
3.3 Udjeli u fondovima	128.924.774	15.067.509				143.992.283
3.4 Udjeli u trgovačkim društvima						-
4 Zajmovi i depoziti	57.700.000	39.800.608	2.492.703	25.826.918		125.820.229
4.1 Zajmovi bankama						-
4.2 Depoziti u bankama	39.000.000	33.664.965	2.492.703	25.826.918		100.984.586
4.3 Ostali zajmovi	18.700.000	6.135.643				24.835.643
5 Nekretnine						-
6 Novac i novčani ekvivalenti	9.097.694	714.945	179.276	600.027		10.591.942
7 Ulaganja uz suglasnost nadzornog tijela						-
B Traženo pokriće tehničke pričuve osim matematičke pričuve, neto od reosiguranja (8+9+10+11+12)	246.744.527	53.290.553	-	60.655.329		360.690.409
8 Pričuve za prijenosne premije	34.053.081	2.477.782		1.026.860		37.557.723
9 Pričuve za bonuse i popuste	104.272	31.536		82.469		218.278
10 Pričuve šteta	170.587.174	50.781.235		59.546.000		280.914.408
11 Pričuve za kolebanje šteta	1.000.000					1.000.000
12 Druge tehničke pričuve osiguranja	41.000.000					41.000.000
C Razlika B-A	-	36.500.253	-	2.292.509	-	2.671.979
						34.228.384
						7.236.357

